

ANUÁRIO
ESTATÍSTICO

2022



FURG

Reitor

Danilo Giroldo

Vice-Reitor

Renato Duro Dias

Chefe de Gabinete do Reitor

Jacira Cristiane Prado da Silva

Pró-Reitora de Assuntos Estudantis

Daiane Teixeira Gautério

Pró-Reitor de Extensão e Cultura

Daniel Porciuncula Prado

Pró-Reitora de Gestão e Desenvolvimento de Pessoas

Lúcia de Fátima Socoowski de Anello

Pró-Reitor de Graduação

Sibele da Rocha Martins

Pró-Reitor de Infraestrutura

Rafael Gonzales Rocha

Pró-Reitor de Inovação e Tecnologia da Informação

Danúbia Bueno Espíndola

Pró-Reitor de Pesquisa e Pós-graduação

Eduardo Resende Secchi

Pró-Reitor de Planejamento e Administração

Diego D'ávila da Rosa

EQUIPE RESPONSÁVEL PELA ELABORAÇÃO DO ANUÁRIO**Pró-Reitor de Planejamento e Administração**

Diego D'Avila da Rosa

Diretora de Planejamento

Jozeneidi Costa Machado

Coordenadora de Planejamento

Cristiane Souto Santos

Estagiária

Thais Contarelli

Capa e Diagramação

Vinícius Cardoso Rodrigues - EDGRAF

Fotografias

Murillo Avila Bosco



A sétima edição do Anuário da FURG, que ora se apresenta, é um documento construído, de forma coletiva, com a orientação, a diagramação, a sistematização e a revisão das informações realizada pela equipe da Diretoria de Planejamento - DIPLAN. Os dados e as informações dispostos, ao longo de seus capítulos e de suas seções, são gerados com a colaboração das Unidades Acadêmicas e Administrativas da Universidade, de onde são extraídos e tem como base o ano de 2022. O Anuário compila dados e informações sobre as diversas áreas de atuação da FURG em um formato mais dinâmico e interativo, permitindo o acesso a informações que traduzem o esforço institucional por meio de links que facilitam a consulta do leitor. O documento aborda, por meio de gráficos e de tabelas, a evolução e o trabalho desenvolvidos pelas diversas áreas da Universidade e informações específicas sobre o crescimento da instituição nos últimos cinco anos.

O Anuário traz um breve histórico da FURG, com os principais acontecimentos desde o ano de 1969, o histórico dos reitores e a nominata da atual administração superior. No primeiro capítulo, o leitor encontrará um conjunto de gráficos que demonstra os principais números e indicadores da Universidade. Ainda no primeiro capítulo, é possível encontrar um conjunto de informações sobre cada uma das 13 unidades acadêmicas: histórico, administração atual, cursos oferecidos, resumo com os principais números, relação nominal dos docentes e dos laboratórios. Todos os nomes dos cursos, dos docentes e dos laboratórios são links que direcionam o leitor para informações mais detalhadas sobre cada um.

Os capítulos 3, 4, 5, 6, 7, 8, 9 e 10 trazem, respectivamente, o conjunto de dados dos últimos cinco anos, mantendo a lógica historicamente apresentada no Boletim Estatístico, sobre Graduação, Pesquisa, Pós-graduação e Inovação, Extensão, Acessibilidade e Inclusão Social, Assuntos Estudantis, Gestão de Pessoas, Gestão Institucional e Infraestrutura. Nos anexos, será possível encontrar todo o detalhamento das informações constantes no segundo capítulo.

Também estamos disponibilizando junto ao Anuário uma pesquisa, com o objetivo de avaliar e coletar sugestões/críticas ou solicitações de inclusão de informações.

O Anuário da FURG 2022 é um importante meio de comunicação entre a Universidade e a Sociedade, sendo uma fonte de referência sobre a instituição. É uma publicação eletrônica, na qual é possível usufruir de toda a sua dinâmica e agilidade. A publicação está à disposição da Comunidade Universitária e da Sociedade no Portal da FURG (furg.br) e no site da Pró-Reitoria de Planejamento e Administração – PROPLAD (proplad.furg.br).

JOZENEIDI COSTA MACHADO
DIRETORA DE PLANEJAMENTO



Avaliação do documento

Deseja fazer críticas/sugestões ou solicitar inclusão de informações nesse documento?

Clique no link abaixo:

<https://forms.gle/NeTtBUZUMWDa28427>



Filosofia, Missão e Visão Institucionais.....	10
O Começo da FURG.....	10
1. FURG em Números.....	18
2. Unidades Acadêmicas.....	30
3. Graduação.....	55
4. Pesquisa, Pós-Graduação.....	82
5. Inovação Tecnológica.....	97
6. Extensão.....	104
7. Acessibilidade e Inclusão Social	108
8. Assuntos Estudantis.....	112
9. Gestão de Pessoas.....	116
10. Gestão Institucional.....	129
11. Infraestrutura.....	142
12. Anexo	146

- Tabela 01- Resumo da População Universitária
- Tabela 02 - Cursos de Graduação - Presencial
- Tabela 03 - Cursos de Graduação - EAD
- Tabela 04 - Cursos de Graduação Avaliados
- Tabela 05 - Candidatos e Vagas nos Processos Seletivos - SiSU
- Tabela 06 - Candidatos por Curso - SiSU
- Tabela 07 - Ingressantes
- Tabela 08 - Ingressantes por Faixa Etária e por Sexo
- Tabela 09 - Matriculados por Curso - Presencial
- Tabela 10 - Matriculados por Curso - EAD
- Tabela 11 - Diplomados por Curso - Presencial
- Tabela 12 - Diplomados por Curso – EAD
- Tabela 13 - Afastamentos – Presencial
- Tabela 14 - Afastamentos – EAD
- Tabela 15 - Projetos de Ensino
- Tabela 16 - Bolsistas PET
- Tabela 17 – Bolsas PDE - EPEM
- Tabela 18 – Bolsas PDE - EPEC
- Tabela 19 – Bolsas EAC
- Tabela 20 – Bolsas Tutoria
- Tabela 21 - Cursos de Especialização/ Mestrado/ Doutorado
- Tabela 22 - Conceito CAPES - Mestrado e Doutorado
- Tabela 23 - Cursos de Especialização - Matriculados e Concluintes – Presencial
- Tabela 24 - Cursos de Especialização - Matriculados e Concluintes – EAD
- Tabela 25 – Cursos de Especialização – Vagas, Integrantes , Matriculados e Diplomados – Presencial
- Tabela 26 – Cursos de Especialização – Vagas, Integrantes, Matriculados e Diplomados – EAD
- Tabela 27 - Cursos de Mestrado – Matriculados, Ingressantes, Abandonos/Desligamentos e Dissertações
- Tabela 28 - Cursos de Mestrado - Vagas ofertadas, Ingressantes, Matriculados e Diplomados
- Tabela 29 - Cursos de Doutorado – Matriculados, Ingressantes, Abandonos/Desligamentos e Teses
- Tabela 30 - Cursos de Doutorado – Vagas ofertadas, Ingressantes, Matriculados e Diplomados
- Tabela 31 - Bolsas de Iniciação Científica - PIBIC
- Tabela 32 - Bolsas de Iniciação Científica - EPEC
- Tabela 33 - PIBIC
- Tabela 34 - Bolsas Demanda Social - Mestrado
- Tabela 35 - Bolsas Demanda Social - Doutorado
- Tabela 36 - Bolsas Mestrado- CNPq/CAPES- FAPERGS/INTEGRAÇÃO/IMPA/PROEXC/ANP
- Tabela 37 - Bolsas Doutorado - CNPq/CAPES- FAPERGS/INTEGRAÇÃO/IMPA/PROEXC/ANP
- Tabela 38 - Projetos de Pesquisa por unidade acadêmica
- Tabela 39 – Parque Científico e Tecnológico
- Tabela 40 – Escritório de Propriedade Intelectual e Transferência de Tecnologia
- Tabela 41 - Innovatio – Incubadora de Empresas de Base Tecnológica
- Tabela 42 - Centro de Inovação iTEC/FURG
- Tabela 43 - Indicadores da Tecnologia da Informação

Tabela 44 – Mobilidade Internacional – estudantes da FURG em mobilidade - Presencial
Tabela 45 – Mobilidade Internacional – estudantes da FURG em mobilidade- Virtual
Tabela 46 – Mobilidade Internacional – estudantes em mobilidade na FURG- Virtual
Tabela 47 – Mobilidade Nacional – estudantes da FURG em mobilidade- Presencial
Tabela 48 – Mobilidade Internacional – estudantes da pós-graduação
Tabela 49 - Acordos internacionais assinados pela FURG
Tabela 50 - Alunos Matriculados e Concluintes - CAIC
Tabela 51 – Produção Da Equipe Da UBSF CAIC
Tabela 52 - Ações de Extensão por Modalidade
Tabela 53 - Ações de Extensão por Área Temática
Tabela 54 – Ações de Extensão por Unidade
Tabela 55 – Equipes das Ações de Extensão
Tabela 56 – Público Participante das Ações de Extensão
Tabela 57 - Produtos Gerados pelas Ações de Extensão
Tabela 58 – Ações de Cultura
Tabela 59 - Publicações Editadas - EDGRAF
Tabela 60 - Outros Serviços- EDGRAF
Tabela 61 – Número de Bancas da Feira do Livro
Tabela 62 – Quantidade de Exemplares Vendidos e de Público
Tabela 63 - Número de Visitantes- Museu Oceanográfico
Tabela 64 – Relação das Atividades Executadas - PROAAF
Tabela 65 - Público-alvo das ações do PROAAF
Tabela 66 - Dados PAENE
Tabela 67 - Tipos de Deficiências atendidas pelo PAENE
Tabela 68 - Auxílio e Benefícios Estudantis
Tabela 69 - Vagas ofertadas para Moradia Estudantil - CEU
Tabela 70 – Distribuição das Vagas de Moradia por Modalidade de Ensino
Tabela 71 – Estudantes Moradores de CEU Formandos
Tabela 72 - Capacidade dos Restaurantes Universitários
Tabela 73 - Refeições Subsidiadas nos RUs
Tabela 74 - Bolsas Ofertadas
Tabela 75 - Formalização de Estágios
Tabela 76- Acordos de Cooperação e Convênios vigentes
Tabela 77 - TAE por Lotação e por Categoria Funcional
Tabela 78 - TAE por Categoria Funcional
Tabela 79 - TAE por Grau de Instrução
Tabela 80 - Docentes por Titulação e por Unidade Acadêmica
Tabela 81 - Docentes por Classe e por Unidade Acadêmica
Tabela 82 - Docentes por Regime de Trabalho
Tabela 83 - Servidores Inativos
Tabela 84 - Cursos Ofertados
Tabela 85 - TAE Afastados para Pós-Graduação
Tabela 86 - Docentes Afastados para Pós-Graduação
Tabela 87 - Outras Atividades da Gestão de Pessoas
Tabela 88 - Funcionários Terceirizados
Tabela 89 - Orçamento de Abertura da FURG
Tabela 90 - Orçamento de Fechamento da FURG



Tabela 91 - Indicadores de Gestão do TCU
Tabela 92 - Números da Gestão Financeira e Contábil
Tabela 93 - Modalidade de Licitação
Tabela 94 - Indicadores dos serviços prestados pelo Almoxarifado
Tabela 95 - Empréstimos e Consultas no SiB
Tabela 96 - Consulta a Periódicos
Tabela 97 - Acervo
Tabela 98 - Número de livros em Braille
Tabela 99 - Número de livros eletrônicos
Tabela 100 - Número de Tripulantes e de Passageiros/Meio de transporte
Tabela 101 - Indicadores da Frota Oceanográfica – Número de saídas
Tabela 102 - Indicadores da Frota Oceanográfica – Número de dias de mar
Tabela 103 - Indicadores da Frota Oceanográfica - Milhas Náuticas Percorridas
Tabela 104 - Indicadores da Frota Oceanográfica - Estações de Pesquisa
Tabela 105 - Indicadores da Frota Oceanográfica – Combustível Consumido
Tabela 106 - Ocorrências do HU
Tabela 107 - Internações SIA-SUS
Tabela 108 - Cirurgias
Tabela 109 - Banco de Leite Humano HU
Tabela 110 - Indicadores Físicos do HU
Tabela 111 - Consultas Gerais
Tabela 112 - Exames realizados pelo HU
Tabela 113 - Evolução das Despesas da FURG
Tabela 114 - Área Física Construída
Tabela 115 - Demonstrativo de áreas de terreno (m²)
Tabela 116- Atividades da PU
Tabela 117 - Indicadores Oficinas da PU
Tabela 118 - Atividades Desenvolvidas pela CGP
Tabela 119 - Atividades do Biotério Central



- Gráfico 1 – Vagas Ofertadas por intermédio do SiSU e Inscritos – Graduação
- Gráfico 2 – Ingressantes – Graduação
- Gráfico 3 – Matriculados – Graduação
- Gráfico 4 – Diplomados – Graduação
- Gráfico 5 – Matriculados na Especialização – Pós-graduação
- Gráfico 6 – Concluintes na Especialização – Pós-graduação
- Gráfico 7 – Matriculados e Concluintes no Mestrado – Pós-graduação
- Gráfico 8 – Matriculados e Concluintes no Doutorado – Pós-graduação
- Gráfico 9 – Matriculados no CAIC
- Gráfico 10 – Ações de Extensão
- Gráfico 11A – Auxílios a Estudantes Pecuniários
- Gráfico 11B – Auxílio a Estudantes
- Gráfico 12 – Total de Servidores
- Gráfico 13 – Total de Docentes e de Técnicos
- Gráfico 14 – Docentes Efetivos por Titulação
- Gráfico 15 – Orçamento Total Executado
- Gráfico 16 – SiB
- Gráfico 17 – HU
- Gráfico 18 – Área Total e Área Construída

Filosofia

A filosofia da FURG – ser uma Universidade voltada para os ecossistemas costeiros e oceânicos – expressa o compromisso socioambiental e o alinhamento com o desenvolvimento local, regional, nacional e global, envolvendo todas as áreas do conhecimento. A criação e a implementação de políticas para a formação inicial e continuada; a abordagem interdisciplinar da complexidade ambiental; a demanda por soluções tecnológicas de produtos e processos inovadores; a necessidade da nação em produzir tecnologias sociais; com vistas à redução das desigualdades se integram, de forma plena, à filosofia e à vocação da Universidade, indicando a necessidade de abordagens multidisciplinares, bem como crescimento e desenvolvimento nas áreas de Ciências Biológicas e Agrárias.

Missão

A missão institucional é promover o avanço do conhecimento e a educação plena com excelência, formando profissionais capazes de contribuir para o desenvolvimento humano e para a melhoria da qualidade socioambiental.

Visão

A visão institucional consolidará sua imagem nacional e internacional como referência em educação, em desenvolvimento tecnológico e em estudo dos ecossistemas costeiros e oceânicos.

O COMEÇO DA FURG

A realidade da cidade do Rio Grande, na segunda metade do século XX, revelava a carência total de escolas de nível superior. Este cenário propiciava a evasão de significativo número de estudantes que se dirigiam a outras cidades para continuarem seus estudos. A consciência dessa realidade, aliada ao propósito de modificá-la, resultou em um movimento cultural cuja finalidade precípua foi a criação de uma Escola de Engenharia, devido ao elevado número de profissionais da área e ao parque industrial existente na cidade à época. Para funcionar segundo os moldes exigidos pelo Ministério da Educação, a escola precisava de uma entidade mantenedora, sendo instituída, no ano de 1953, a Fundação Cidade do Rio Grande. A Escola de Engenharia Industrial teve seu funcionamento autorizado em 1955, seu reconhecimento em 1959 e foi federalizada dois anos depois, em 1961.

O funcionamento inicial da Escola de Engenharia Industrial, sem espaço físico próprio e com corpo docente não remunerado, foi possível devido aos professores do curso estarem envolvidos em atividades profissionais na indústria e em entidades públicas da cidade. As aulas eram ministradas na Biblioteca Rio-Grandense e nas plantas indústrias riograndinas. Esta condição inicial foi alterada com a aquisição, pela Fundação Cidade do Rio Grande, de terreno e construção do prédio da escola, onde atualmente está instalado o Instituto Federal do Rio Grande do Sul – IFRS.

Na esteira da Escola de Engenharia Industrial surgiram: a Faculdade de Ciências Políticas e Econômicas, autorizada a funcionar em 1958, e a Faculdade de Direito Clóvis Beviláqua, cujo funcionamento foi autorizado em 1960. A Faculdade de Direito, então da Universidade Católica de Pelotas e mantida pela Mitra Diocesana de Pelotas, mas com funcionamento em Rio Grande, foi reconhecida no ano de 1965.

À medida que o tempo transcorria, novas expectativas surgiam e com elas se ampliava a gama de possibilidades de oferta de educação superior à comunidade riograndina. Ainda na década de 1960, foram autorizados a funcionar os cursos de Filosofia e Pedagogia (1961), Letras (1964), com habilitação em inglês e francês, Matemática (1966), Ciências e Estudos Sociais (1967).

Ao final dos anos 1960, Rio Grande possuía um significativo número de cursos de educação superior funcionando em escolas isoladas. A filosofia educacional do Brasil, à época, admitia essa forma de funcionamento, mas a Reforma Universitária preconizava a aglutinação dessas unidades menores e independentes em complexos maiores, organizados em torno de objetivos comuns. Nesse cenário, em 20 de agosto de 1969, a Universidade do Rio Grande – URG surgiu no cenário educacional brasileiro.

DATAS QUE FIZERAM SUA HISTÓRIA

1969 Aprovado em 21 de outubro, por meio do Decreto nº 65.462, o Estatuto da Fundação Universidade do Rio Grande, como entidade mantenedora da FURG, sendo nomeado para Reitor o Prof. Adolpho Gundlach Pradel.

1970 Criado o curso de Oceanologia, pioneiro no Brasil em nível de graduação, formando profissionais nas linhas biológicas e geológicas.

1971 Reconhecida a Faculdade de Medicina do Rio Grande, pelo Decreto nº 68.306, em 2 de março, passando, em 29 de outubro do mesmo ano, a integrar o complexo universitário, conforme estabelecia o Decreto nº 774, que instituiu a Universidade. Nesse mesmo ano, a FURG recebe da Prefeitura Municipal, através do então prefeito Coronel Cid Scarone Vieira, a área de 250 hectares para a implantação do novo campus universitário.

1972 Assume a Reitoria da FURG o Prof. Eurípedes Falcão Vieira. É implantado o curso de Engenharia Civil, cuja criação foi aprovada pelo Conselho Superior de Ensino, Pesquisa e Extensão, em 13 de novembro de 1971.

1973 Modificada a estrutura da Universidade do Rio Grande, quando passam a existir cinco centros: Centro de Ciências Exatas e Tecnológicas, Centro de Ciências Humanas e Sociais, Centro de Letras e Artes, Centro de Ciências do Mar e Centro de Ciências Biológicas e da Saúde. Essa estrutura obedecia aos preceitos da Lei nº 5.540 da Reforma Universitária, tendo como consequências mais importantes, no tocante ao ensino de graduação, a adoção do sistema de matrícula por disciplina e o surgimento dos colegiados de coordenação didático-pedagógica dos cursos que, na Universidade, receberam a denominação de Comissões de Curso.

1975 No dia 25 de julho, são reconhecidos o curso de Oceanologia, pelo Decreto nº 76.028, e de Engenharia Civil, por meio do Decreto nº 76.024. No mesmo ano, buscando desenvolver a pesquisa marinha, é implantado o Projeto Atlântico, cujo principal objetivo era o desenvolvimento da pesquisa tecnológica na região oceânica sul-brasileira. Na época, muito contribuiu para os estudos realizados a doação que a FURG recebeu da Fundação Cidade do Rio Grande: o Museu Oceanográfico; também nesse ano, em 20 de agosto, foi criado o curso de Enfermagem.

1977 Sob a gestão de seu terceiro reitor, Prof. Fernando Lopes Pedone, mais um importante passo foi dado para a adoção integral das metas da reforma universitária brasileira: desaparecem os Centros e surgem os Departamentos, ligados diretamente à Sub-Reitoria de Ensino e Pesquisa.

1978 Inaugurados, no Campus Carreiros, os primeiros prédios da Base Oceanográfica Atlântica.

1979 Implementado o curso de Engenharia de Alimentos, cuja criação foi aprovada pelo Conselho de Ensino, Pesquisa e Extensão em 1978. É criado, ainda, o Curso de Mestrado em Oceanografia Biológica, primeiro curso de Pós-graduação stricto sensu da FURG.

1981 Começa a funcionar, no Campus Carreiros, o curso de Oceanologia, dando início ao processo de transferência dos cursos.

1982 A Universidade do Rio Grande é convidada a participar do Projeto Antártico Brasileiro – PROANTAR, mediante convênio celebrado entre a FURG e a Comissão Interministerial para os Recursos do Mar – CIRM –, considerando a política governamental brasileira de exploração do continente antártico e a localização geográfica e vocacional eminentemente marítima da Universidade.

1983 Inaugurado um pavilhão que representa a primeira fase de construção da Estação de Apoio Antártico – ESANTAR – pelos Ministros da Marinha, Maximiano Eduardo da Silva Fonseca; da Educação e Cultura, Hester de Figueiredo Ferraz, e pelo Reitor da FURG, Prof. Fernando Lopes Pedone.

1984 Assume a Reitoria da FURG o Prof. Jomar Bessouat Laurino. É implantado o curso de Licenciatura Plena em Letras – Português/Inglês como extensão da FURG em Santa Vitória do Palmar, com duração de oito anos, prevendo a realização de três vestibulares.

1985 Ano que marca a instalação do Gabinete do Vice-Reitor, tendo assumido o cargo o Prof. Orlando Macedo Fernandes. Também é realizada a transferência dos cursos de Letras, de Educação Artística e de Pedagogia para o Campus Rio Grande - Unidade Carreiros, e o curso de Engenharia de Alimentos é reconhecido pelo Conselho Federal de Educação.

1986 Começa a funcionar o curso de Técnico em Processamento de Dados, vinculado ao Colégio Técnico Industrial, e o curso de Licenciatura Plena em Educação Artística – Habilitação Artes Plásticas.



1987 A FURG passa à condição de Fundação Pública, com seu funcionamento custeado precipuamente por recursos da União Federal. Ano marcado também pela definição, por meio do Conselho Universitário, da Filosofia e Política para a Universidade do Rio Grande. Mediante tal definição, a Universidade assume como vocação institucional o Ecossistema Costeiro, que orientará as atividades de ensino, pesquisa e extensão.

1988 No segundo semestre deste ano, são transferidos os laboratórios de Histologia e de Genética do Departamento de Ciências Morfobiológicas para o Campus Rio Grande - Unidade Carreiros, juntamente com algumas disciplinas do curso de Medicina. Em 16 de dezembro, é inaugurada a Rádio Universidade do Rio Grande FM Educativa.

1989 Assume a Reitoria da FURG o seu quinto reitor, Prof. Orlando Macedo Fernandes. Começam a funcionar, no Campus Rio Grande - Unidade Carreiros, os novos cursos de Geografia – Bacharelado e História – Bacharelado.

1990 Passa a ter desempenho operacional a Estação Marinha de Aquicultura, no Balneário Cassino, cujo projeto tem por objetivo principal a reprodução, em cativeiro, de camarão, de peixe-rei e de tainha. Nesse ano, também são concluídas as obras referentes à construção de salas de aula (Pavilhão 2 – Campus Rio Grande - Unidade Carreiros) e dos departamentos de Física, de Matemática e de Letras e Artes, com os respectivos laboratórios de ensino e pesquisa.

1991 Passam a funcionar, no Campus Rio Grande - Unidade Carreiros, o Departamento de Matemática e parte do Departamento de Física, bem como os cursos de Matemática, de Ciências – Licenciatura Plena em Biologia, Física e Química. Também, nesse ano, por meio de recursos próprios, é instalada a UTI Pediátrica e a UTI Cirúrgica do Hospital Universitário, bem como o Ambulatório Geral (na periferia da cidade), em convênio com o Hospital Espírita Guaíba Rache.

1992 Implementado o Doutorado em Oceanografia Biológica, primeiro curso de doutoramento da FURG.

1993 Assume a Reitoria o Prof. Carlos Rodolfo Brandão Hartmann. É aprovada, no Conselho de Ensino, Pesquisa e Extensão, a criação dos cursos de Engenharia da Computação e de Letras – Português/Espanhol, diurno e noturno, para implantação em 1994. É concluído o CEFAM (Centro de Educação e Formação Ambiental Marinha) junto ao prédio do Museu Oceanográfico. No mesmo ano, são ampliadas as instalações do biotério e do canil do Campus Rio Grande - Unidade Carreiros e reiniciadas as obras no HU, dando início à construção da área acadêmica.

1994 Inaugurado o Centro de Atendimento Integral à Criança e ao Adolescente - CAIC, o único a funcionar em campus universitário na época.

1995 Inaugurada a área acadêmica do Hospital Universitário, melhorando significativamente as condições dos cursos de graduação de Medicina e de Enfermagem.

1996 Concluídas as obras dos Laboratórios de Física e do CAIC II. São transferidas para o Campus Rio Grande - Unidade Carreiros a totalidade do Departamento de Física e parte do Departamento de Materiais e Construção, bem como os cursos de Engenharia Civil e de Engenharia Mecânica.

1997 Assume a Reitoria da FURG o Prof. Dr. Carlos Alberto Eiras Garcia. É reestruturada a administração superior, com a criação das Pró-Reitorias de Graduação – PROGRAD, de Assuntos Comunitários e Estudantis - PROACE, de Pesquisa e Pós-graduação - PROPESP, de Administração - PROAD e de Planejamento e Desenvolvimento - PROPLAN. Em 20 de agosto, é inaugurada a TV FURG.

1998 Inaugurados, juntos ao Hospital Universitário, a Farmácia de Manipulação e o Hospital-Dia, para pacientes com AIDS. Iniciam-se, no Campus Rio Grande - Unidade Carreiros, as obras de construção do Centro de Convivência. Entra no ar a TV FURG, utilizando um canal a cabo, transmitindo programas e informações culturais, como calendário do Vestibular, realização de eventos, entrevistas, agenda cultural, entre outras atividades realizadas na própria Universidade.

1999 Inaugurados, juntos ao Hospital Universitário, a Ala Azul, que reúne o Centro Regional de Estudos, Prevenção e Recuperação de Dependentes Químicos - CENPRE, o Centro Integrado de Diabetes - CID, o Hospital-Dia para pacientes crônicos, a UTI Neonatal e a UTI Intermediária. É igualmente inaugurado o Ecomuseu da Ilha da Pólvora. Começam a ser oferecidos cursos sequenciais. São criados dois novos cursos de graduação: Engenharia Civil Empresarial e Engenharia Mecânica Empresarial. O curso de Ciências Contábeis passa a ser oferecido, também, no turno da manhã. O número de vagas para o Vestibular 2000 é ampliado significativamente. É aprovado, em reunião do Conselho Universitário, o Plano Institucional 2000/2002. Conforme Port.nº 783/99 – MEC, é aprovado o novo Estatuto da FURG, que passa a denominar-se Fundação Universidade Federal do Rio Grande.

2000 Inaugurados o Centro de Convivência, junto ao Campus Rio Grande - Unidade Carreiros, e a UTI Adultos, no Hospital Universitário. São implantados os cursos de Engenharia Civil Empresarial e de Engenharia Mecânica Empresarial, ambos noturnos. Começam a ser construídos, no Campus Rio Grande - Unidade Carreiros, os prédios destinados à Reitoria e ao Departamento de Ciências Fisiológicas.



2001 Assume a Reitoria da FURG, pela segunda vez, o Prof. Carlos Rodolfo Brandão Hartmann. Começa a ser construído, no Campus Rio Grande - Unidade Carreiros, o Centro de Formação de Professores. É inaugurado, em 6 de abril, o Museu de Comunicação "Rodolfo Martensen".

2002 Inaugurado, junto ao Campus Rio Grande - Unidade Carreiros, o prédio administrativo, que passa a abrigar as instalações da Reitoria, da Procuradoria Jurídica, da Pró-Reitoria de Graduação e da Pró-Reitoria de Pesquisa e Pós-graduação.

2003 O Conselho Universitário aprova, em 10 de janeiro de 2003, a Resolução nº 002/2003, que dispõe sobre o Plano Institucional 2003/2006. É inaugurado, junto ao Campus Rio Grande - Unidade Carreiros, o prédio que passa a abrigar as instalações do Departamento de Ciências Fisiológicas.

2004 Aprovados pelo Conselho de Ensino, Pesquisa e Extensão e começam a funcionar os Programas de Doutorado em Engenharia e Ciência de Alimentos e de Oceanografia Física, Química e Geológica.

2005 Assume a Reitoria o Prof. Dr. João Carlos Brahm Cousin. É concluído o prédio da área de Química e Alimentos no Campus Rio Grande - Unidade Carreiros. São aprovados dois novos programas de doutorado e, ainda começam a funcionar dois novos programas de mestrado, além da criação de um novo curso de graduação. Criação do Polo Sul da Amazônia Azul e lançamento as Bases do Oceanário Brasil. Criação da Secretaria Executiva de Discussão e Revisão do Estatuto da FURG.

2006 A FURG é credenciada pela Petrobras para atuar em quatro redes temáticas especializadas (tecnologia para mitigação de mudanças climáticas; monitoramento ambiental marinho; tecnologia de construção naval e rede de modelagem e observação oceanográfica). São encaminhados ao MEC cinco cursos no âmbito da UAB (2 de graduação e 3 de Pós-graduação). É aprovada a criação de um programa de mestrado e começam a funcionar mais dois programas de doutorado e um de mestrado.

2007 Formalizada, junto ao MEC, a adesão ao projeto REUNI, que prevê a criação de 18 novos cursos de graduação e a ampliação de 18 cursos existentes, projetando, para o ano de 2012, o número de 11.570 alunos matriculados na graduação, alavancando um significativo impacto socioeconômico, com efeitos e benefícios para a cidade e para a região.

2008 Aprovado o novo Estatuto da FURG, promovendo diversas mudanças: na estrutura acadêmica, a transformação dos Departamentos em Unidades Acadêmicas e na estrutura administrativa, a criação de novas Pró-Reitorias, inclusive com a mudança de nome para Universidade Federal do Rio Grande – FURG. Em evento histórico, no dia 3 de abril, o Presidente da República, Luiz Inácio Lula da Silva, acompanhado de sete Ministros de Estado, da governadora do estado do Rio Grande do Sul, Yeda Rorato Crusius, e demais autoridades, estiveram no Campus Rio Grande - Unidade Carreiros, para assinatura de diversos convênios de cooperação e inauguração do prédio do CIDEC-Sul.

2009 No ano em que a FURG completa 40 anos, foram criados três novos campus, nas cidades de Santo Antônio da Patrulha, São Lourenço do Sul e Santa Vitória do Palmar. Passam a ser oferecidos dois novos cursos de Pós-graduação a distância e nove novos cursos de graduação, sendo dois desses no Campus de Santo Antônio da Patrulha.

2010 Começam a ser oferecidos os cursos de especialização: Abordagem Multidisciplinar em Dependência Química; Diversidade Vegetal; Educação em Direito; Educação Ambiental de Jovens e Especialização para Professor de Matemática – EAD. Em nível de mestrado, o curso de Gerenciamento Costeiro e na graduação, os cursos de Engenharia Bioquímica, Química Bacharelado, Engenharia Civil Costeira e Portuária, Engenharia Mecânica Naval, Tecnologia em Gestão Ambiental – Rio Grande e São Lourenço do Sul. Os regimentos da Reitoria e das Unidades Acadêmicas são aprovados pelo CONSUN. O "Oceanário Brasil" começa a ser consolidado com a assinatura do contrato de construção da primeira etapa das obras. Diversas iniciativas visando à melhoria da infraestrutura física, previstas no REUNI, começam a ser construídas no Campus Rio Grande – Unidade Carreiros. A pactuação do HU/FURG com o Programa Nacional de Reestruturação dos Hospitais Universitários (REHUF) trouxe recursos para o desenvolvimento de diversas obras de melhoria.

2011 Concluídas as obras de salas de aula do prédio 03, prédio do ILA, ampliação do ICB, ampliação da Biblioteca Central, prédios A e B do Campus de Santa Vitória do Palmar e Anel Viário. Foram elaborados e aprovados pelo CONSUN o Plano de Desenvolvimento Institucional (2011-2014) e o Projeto Pedagógico Institucional (2011-2022). O HU passa a atender aos pacientes exclusivamente pelo Sistema Único de Saúde - SUS, também começa a receber recursos oriundos do Programa de Reestruturação dos Hospitais Universitários - REHUF destinados à infraestrutura de equipamentos de alta tecnologia e a obras.

2012 Criado o curso de Mestrado em Engenharia da Computação. Por meio do Termo de Cooperação entre FURG e Faculdade de Coimbra-Portugal, foi concluído o Programa de Licenciaturas Internacionais. Começou o processo de elaboração dos Planos de Desenvolvimento Institucional (PDI) do HU e das Unidades Acadêmicas e Administrativas da FURG. Foram entregues diversas obras de infraestrutura, como a reforma da SEAD, prédio da EDGRAF, Centro



Esportivo, Casa do Estudante Universitário, Centro Obstétrico e Maternidade do HU, prevista a entrega dos novos prédios e a realização de novas obras em todos os campi.

2013 Assume a Reitoria a Prof^a. Dr^a. Cleuza Maria Sobral Dias. Foram autorizados os cursos EAD de Letras Português/Espanhol Licenciatura e Ciências Licenciatura. Abertos processos de autorização dos cursos presenciais de Agroecologia Bacharelado – São Lourenço do Sul, Ciências Exatas Licenciatura – Santo Antônio da Patrulha, Hotelaria Bacharelado – Santa Vitória do Palmar, Tecnologia em Eventos – Santa Vitória do Palmar e Educação no Campo – Santo Antônio da Patrulha. Começaram a funcionar os cursos de Especialização Gestão Pública Municipal (EAD); Mestrado Engenharia Mecânica; Mestrado - Engenharia Química e Mestrado Nacional Profissional em Ensino de Física. Foram aprovados os cursos de Especialização Geotecnologias na Educação; Mestrado Direito e Justiça Social; Mestrado Saúde Pública; Mestrado Profissional em Ensino de História, em Rede Nacional e Mestrado - Economia Aplicada. Na infraestrutura da Universidade, foram concluídos os prédios do Restaurante Universitário; o Centro Tecnológico de Santo Antônio da Patrulha; a primeira etapa do Instituto de Ciências Humanas e da Informação; o Centro de Biotecnologia e Diagnóstico; e o Arquivo Geral.

2014 No ano em que a FURG comemora 45 anos, começam a ser oferecidos os cursos de Pós-graduação Doutorado – Biologia de Ambientes Aquáticos Continentais. Mestrados - Direito e Justiça Social; Economia Aplicada; Mestrado Nacional Profissional em Ensino de Física, e Saúde pública. Especialização – Educação em Direitos Humanos (EAD) e Sociologia para o Ensino Médio (EAD). Graduação – Agroecologia – São Lourenço do Sul; Ciências Exatas – Licenciatura – Santo Antônio da Patrulha; Educação do Campo – São Lourenço do Sul; Eventos – Tecnologia – e Hotelaria – Santa Vitória do Palmar. Foram concluídas diversas obras, com destaque para o prédio da Expressão Gráfica e urbanização do Campus SAP, dentre outras realizadas no Campus Rio Grande - Unidade Carreiros e no HU.

2015 Começam a ser oferecidos o curso de Mestrado em Administração, os cursos de Graduação em Comércio Exterior e Relações Internacionais, no Campus Santa Vitória do Palmar. O Hospital Universitário Miguel Riet Corrêa Jr. (HU/FURG) passa a contar com a gerência administrativa da Empresa Brasileira de Serviços Hospitalares (Ebserh). Foram entregues as novas instalações da Escola de Química e Alimentos (EQA), do Centro Integrado de Análises, da Metrologia, do Arquivo Geral, do Protocolo, da Ouvidoria e o espaço integrado das Pró-Reitorias que atuam nas atividades-fim da Universidade. Foi aprovado pela Resolução N° 024/2015 do CONSUN o Programa de Desenvolvimento institucional - PDI 2015-2018.

2016 Começam a ser oferecidos os cursos de Tecnologia em Gestão de Cooperativas - Campus São Lourenço do Sul, Mestrado Profissional em Administração Pública, Doutorado em Modelagem Computacional, Especialização em Arquivos Permanentes, Especialização em Gestão Pública EAD e Especialização em Qualidade e Segurança de Alimentos (Campus Santo Antônio da Patrulha). Foram concluídas as obras de ampliação do Biotério do ICB, ampliação de laboratórios do IMEF, ampliação do laboratório Termofluídico, ampliação do Prédio do ICHI, ampliação do prédio da PROINFRA, construção do prédio da PROPLAD, construção do Galpão de Depósito (multiuso) e Execução do Projeto de Proteção e Prevenção Contra Incêndio do CCMAR.

2017 Inaugurada a UTI Pediátrica do Hospital Universitário Dr. Miguel Riet Corrêa Jr. (HU), foi entregue o primeiro dos quatro laboratórios flutuantes destinados a atender às demandas dos cursos de graduação nas áreas ligadas às Ciências do Mar e inaugurou-se o Parque Científico e Tecnológico da FURG. Nesse ano, começam a ser oferecidos os cursos de especialização em gestão agroindustrial, mestrado em contabilidade e mestrado profissional em ensino de ciências exatas.

2018 Começam a ser oferecidos os cursos de Licenciatura em Física - EAD, Bacharelado em Biblioteconomia EAD e os cursos presenciais de graduação em Engenharia de Produção e Bacharelado em Administração, no Campus de Santo Antônio da Patrulha. Os cursos de Especialização em Sociologia e o curso de Especialização em Gestão Agroindustrial para o Campus de Santo Antonio da Patrulha tiveram início no ano de 2018. Foi aprovado o Plano de Internacionalização da Universidade, pela deliberação 22/2018 do Conselho de Ensino Pesquisa e Extensão –COE-PEA e o Plano de Desenvolvimento Institucional - PDI 2019-2022 pela Resolução N° 027/2018 do CONSUN. Foram entregues as seguintes obras: Ampliação do ICHI, Prédio IMEF (primeira etapa), CENTECO, Centro de Biodiversidade, prédio NTI, prédio SECOM, prédio da Unidade de Tratamento de Resíduos, prédio do Centro de Estudos Integrados Limnológicos e Oceanográficos do Rio Grande do Sul e o prédio do Núcleo Operacional de Triagem e Armazenamento (IO).

2019 No ano em que a Furg comemora 50 anos, foi criado o curso de Letras Português e Literatura de Língua Portuguesa, no campus de São Lourenço do Sul. Também começaram a ser oferecidos os mestrados em Ambientação e em Psicologia, no campus Rio Grande. Em 2019, a FURG sediou o maior evento de robótica da América Latina, o Robótica 2019, e durante a realização desse, houve o pré-lançamento de dois centros de inovação: o iTEC e o Centro de Inovação em Biotecnologia Marinha. Nesse mesmo ano, 17 obras foram entregues, destacando-se: Casa do estudante de Santa Vitória do Palmar e Pavilhões de sala de aula nos Campi Rio Grande, Santa Vitória do Palmar e Santo Antônio da Patrulha. Também merece destaque o conceito 5 recebido para o credenciamento da Educação a Distância na FURG.



2020 A reitora Cleuza Maria Sobral Dias integrou a comitiva de inauguração da Estação Antártica Comandante Ferraz e, pelo segundo ano consecutivo, a FURG recebeu o Selo A3P do Ministério do Meio Ambiente. O HU-FURG/Ebserh inaugurou o Laboratório de Apoio Diagnóstico em Infectologia e o Laboratório de Habilidades Clínicas Multiprofissional. Também foi inaugurada a nova biblioteca no Campus SAP. O C3 lançou o app EuTrampo, voltado à geração de emprego e de renda. A FURG foi credenciada como unidade Embrapii. Foram concluídas diversas obras, destacando-se a Conclusão do Pavilhão de Salas de Aula na Unidade Bom Princípio (UBP) no Campus FURG-SAP, o Prédio de Salas de Aula 5 e a Instalação das plataformas elevatórias para acessibilidade, no Campus Carreiros. A FURG esteve ativamente envolvida no combate à pandemia da Covid-19, desenvolvendo iniciativas como a produção de álcool glicerinado, de máscaras face shield, de pias portáteis, de um portal com informações sobre a Covid-19, de mapeamento regional de zonas críticas e produção de indicadores, doação aos sistemas de saúde dos municípios onde a FURG tem campus e campanha para atendimento às famílias em situação de vulnerabilidade.

2021 Assume a Reitoria o Prof. Dr. Danilo Giroldo. Em relação a pandemia da covid-19 destacamos o trabalho coordenado pela Pró-Reitoria de Gestão e Desenvolvimento de Pessoas (PROGEP) que junto à Secretaria Municipal de Saúde realizou a vacinação de todos os trabalhadores do Campus Carreiros, doses 1 e 2, totalizando a média de 1.100 vacinados em cada uma das etapas. Foram aprovadas pelo Conselho Universitário (CONSUN) a criação da Pró-Reitoria de Inovação e Tecnologia da Informação (PROITI), da Secretaria de Integridade, Transparência e Controle Social (SITC) e da Coordenação de Ações Afirmativas, Inclusão e Diversidades (CAID). Inauguradas novas instalações no Campus de Santo Antônio da Patrulha (SAP), a Casa do Estudante em São Lourenço do Sul (SLS) e no Hospital Universitário Miguel RIET Corrêa Jr. (HU/FURG) a área de convivência, o Jardim da Visão. Lançamento do Programa de Mobilidade Virtual em Rede das Instituições Federais de Ensino Superior (Promever – Ifes) e o Oceantec no campus de SAP. O Centro de Educação Ambiental, Ciências e Matemática (Ceamecim) comemorou 40 anos de atividade. A Universidade recebeu o certificado de 12ª universidade mais empreendedora do país e também o destaque em outras duas áreas, ocupando a 3ª colocação nacional na categoria inovação, e a 1ª posição entre as universidades empreendedoras do Rio Grande do Sul.

2022 Deu-se o início do retorno integral das atividades administrativas e acadêmicas de forma presencial. Foram inauguradas as novas instalações da Galeria dos Reitores, no Prédio da Reitoria na Unidade Carreiros, em Rio Grande e do Núcleo de Memória Eng. Francisco Martins Bastos da FURG - NUME, no CIDEDEC-Sul. É inaugurado o Centro de Biodiversidade Subtropical (CBS-FURG), construído com recursos recebidos do FINEP. O CBS-FURG é o mais novo centro multiusuário da universidade a ser gerido pelos termos do Programa de Compartilhamento de Equipamentos Multiusuários da FURG (Procem).

HISTÓRICO DOS REITORES DA FURG

Período de Mandato

Conforme artigo 8º, do DECRETO-LEI Nº 774, DE 20 DE AGOSTO DE 1969, o Prof. Adolpho Gondlach Pradel, na condição de Diretor da Escola de Engenharia Industrial do Rio Grande, respondeu pela Reitoria da FURG, desde sua criação (20/08/69), até a indicação do primeiro e efetivo Reitor, que também foi Professor, Adolpho Gondlach Pradel.

1º – Adolpho Gondlach Pradel
03/12/1970 até 02/12/1972.

2º – Eurípedes Falcão Vieira
02/12/1972 a 03/12/1976.

3º/4º – Fernando Lopes Pedone
29/03/1977 a 29/03/1981 – 30/03/1981 a 02/12/1984

5º – Jomar Bessouat Laurino
03/12/1984 a 16/12/1988

6º – Orlando Macedo Fernandes
19/12/1988 a 08/01/1993

7º – Carlos Rodolfo Brandão Hartmann
09/01/1993 a 08/01/1997

8º – Carlos Alberto Eiras Garcia
09/01/1997 a 08/01/2001

9º – Carlos Rodolfo Brandão Hartmann
09/01/2001 a 08/01/2005

10º/11º – João Carlos Brahm Cousin
09/01/2005 a 08/01/2009 – 09/01/2009 a 07/01/2013

12º/13º – Cleuza Maria Sobral Dias
08/01/2013 a 08/01/2017 - 09/01/2017 a 13/01/2021

14º – Danilo Giroldo
14/01/2021(atual reitor)



ÁREA DE ABRANGÊNCIA DA FURG



1- Rio Grande

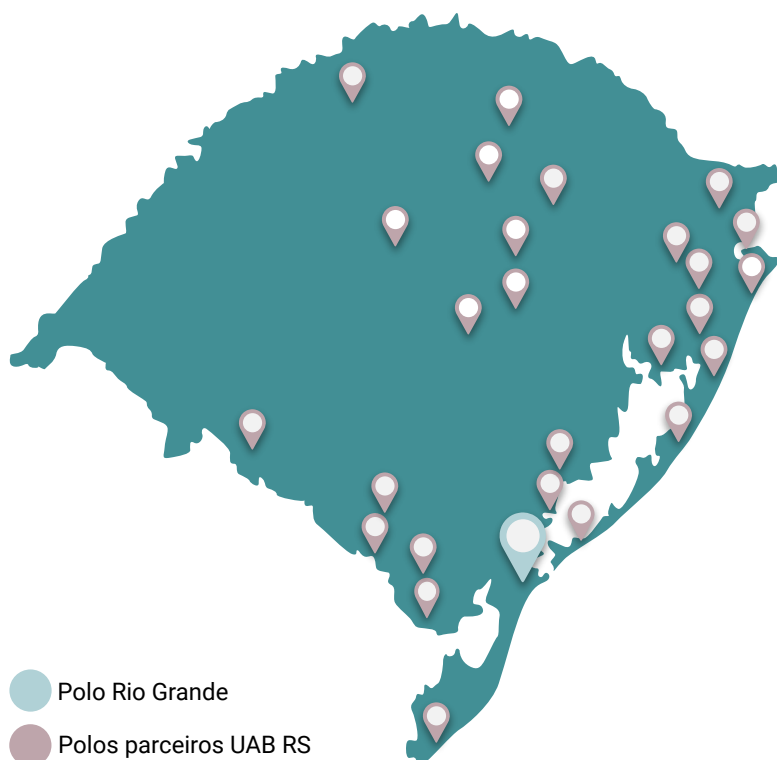
2- Santa Vitória do Palmar

3- Santo Antônio da Patrulha

4- São Lourenço do Sul

Mapa dos polos parceiros UAB RS

Agudo	Restinga Sêca
Bagé	Santa Vitória do Palmar
Balneário Pinhal	Santana do Livramento
Cachoeira do Sul	São Francisco de Paula
Cangaçu	São José do Norte
Esteio	São Lourenço do Sul
Gramado	Santo Antônio da Patrulha
Herval	São Sepé
Hulha Negra	Sapiranga
Jacuzinho	Sapucaia do Sul
Jaguarão	Sarandi
Mostardas	Sobradinho
Novo Hamburgo	Três de Maio
Picada Café	

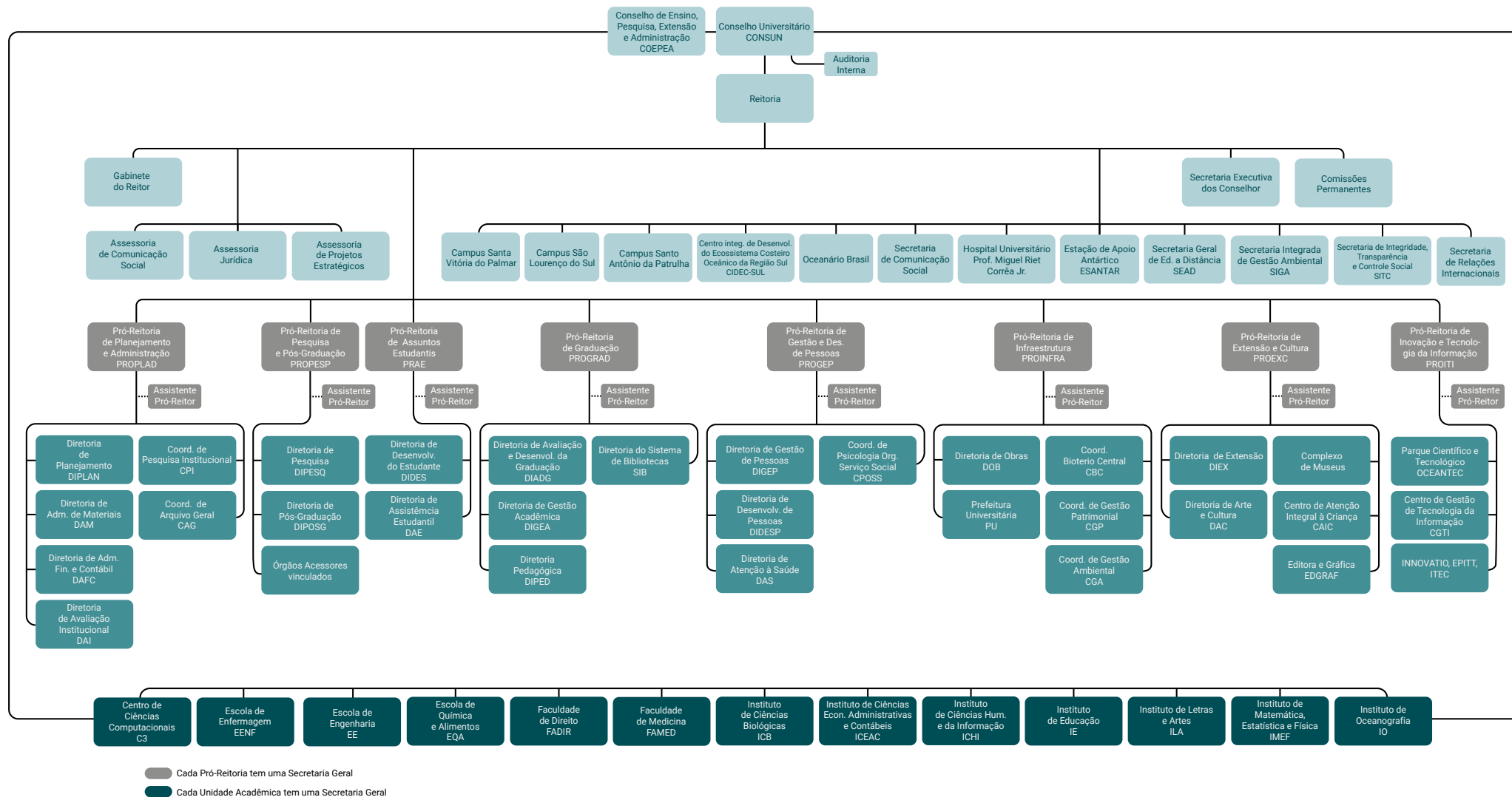


Polo Rio Grande

Polos parceiros UAB RS



ORGANOGRAMA INSTITUCIONAL



1. FURG EM NÚMEROS

Nesta seção, são apresentados os principais quantitativos da Universidade. De forma resumida, estão expostos os números referentes a candidatos e a vagas no processo seletivo, a cursos, à comunidade universitária, ao acervo bibliográfico, à área física, entre outras informações.



RESUMOS DOS NÚMEROS DA FURG EM 2022

Tabela 1- Resumo da População Universitária

SISU								
Candidatos inscritos cursos de graduação								6703
Vagas ofertadas								2760
INGRESSANTES								
Por SiSU								2137
Por outras vias								418
EAD								0
ALUNOS MATRICULADOS								
Ensino Fundamental								636
Graduação – Presencial								8428
Graduação – EAD								152
Especialização - Presencial								151
Especialização – EAD								363
Mestrado								1053
Doutorado								587
ALUNOS DIPLOMADOS								
Ensino Fundamental								64
Graduação – Presencial								933
Graduação – EAD								0
Especialização - Presencial								40
Especialização – EAD								259
Mestrado								153
Doutorado								94
CORPO DOCENTE								
Docente Efetivos 3º Grau- Graduação								16
Docentes Efetivos 3º Grau – Especialização								13
Docentes Efetivos 3º Grau – Mestrado								101
Docentes Efetivos 3º Grau – Doutorado								793
Docentes Efetivos Ensino Tecnológico								4
Docentes Substitutos								53
Docentes Visitantes								27
CORPO TÉCNICO-ADMINISTRATIVO EM EDUCAÇÃO								
Classe E								397
Classe D								479
Classe C								186
Classe B								19
Classe A								19
PUCRCE								4
CONSOLIDAÇÃO DA POPULAÇÃO UNIVERSITÁRIA								
Pós-Grad.	Discentes		Doc. c/ Subst. e Visitantes		Téc. Adm. em Educação	Funcionários		Total
	Graduação	Ens.Fund.	Ens. Superior	Terceirizados				
1.053	8580	636	923	1104	941	747	13.984	



Graduação

O quantitativo mostrado no gráfico 1 é uma relação das vagas ofertadas pela FURG e o número de inscritos para ingressar na instituição nos últimos 5 anos. No gráfico 2, o quantitativo mostrado se refere ao número de ingressantes separados por ingresso por intermédio do SISU e os ingressos por outras formas. Nos gráficos 3 e 4 são mostrados os quantitativos referentes aos matriculados e aos concluintes nas modalidades presencial e a distância, dos últimos 5 anos, na FURG.

Para maiores informações sobre a Graduação da FURG, use este atalho.

Gráfico 01 - Vagas ofertadas através do SiSU e inscritos

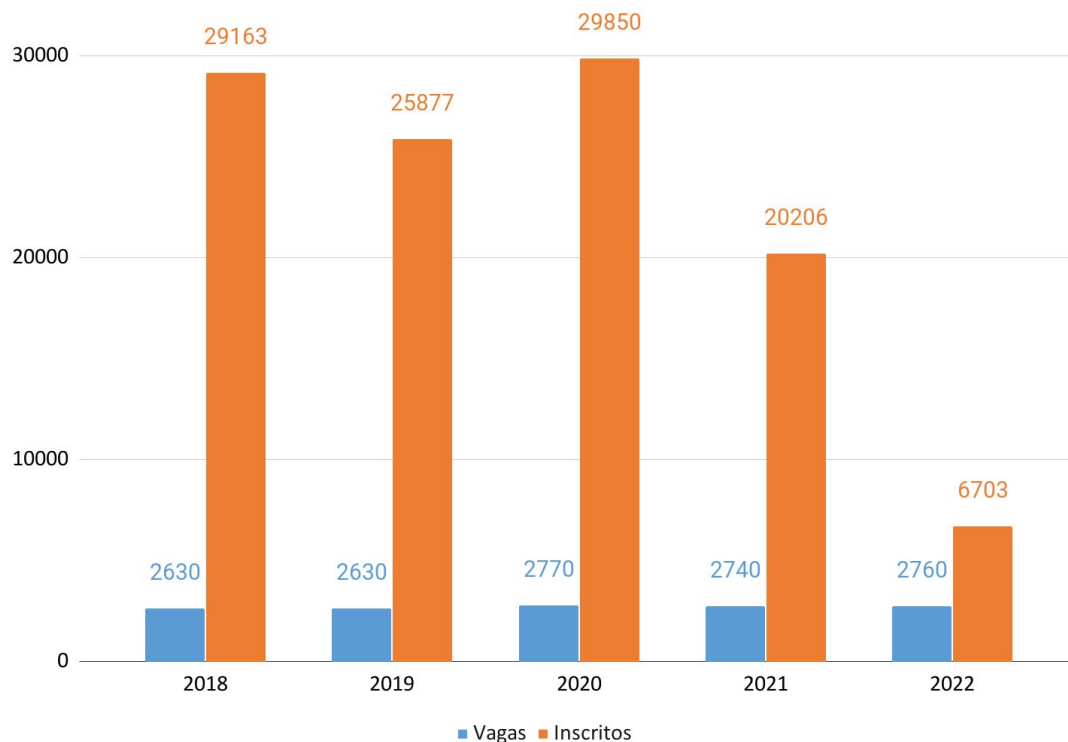


Gráfico 02- Ingressante Presencial

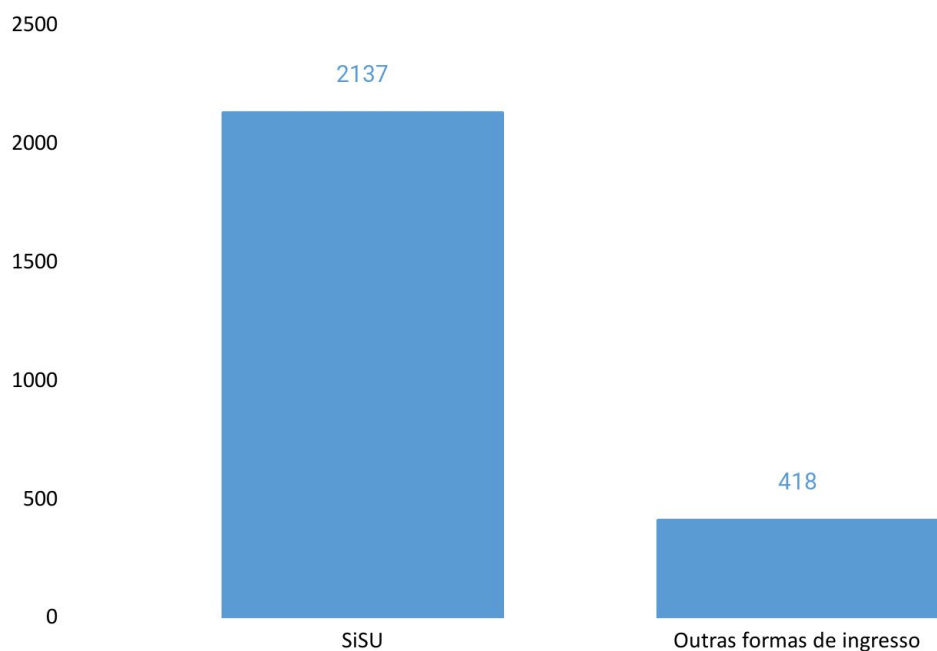


Gráfico 03 – Matriculados

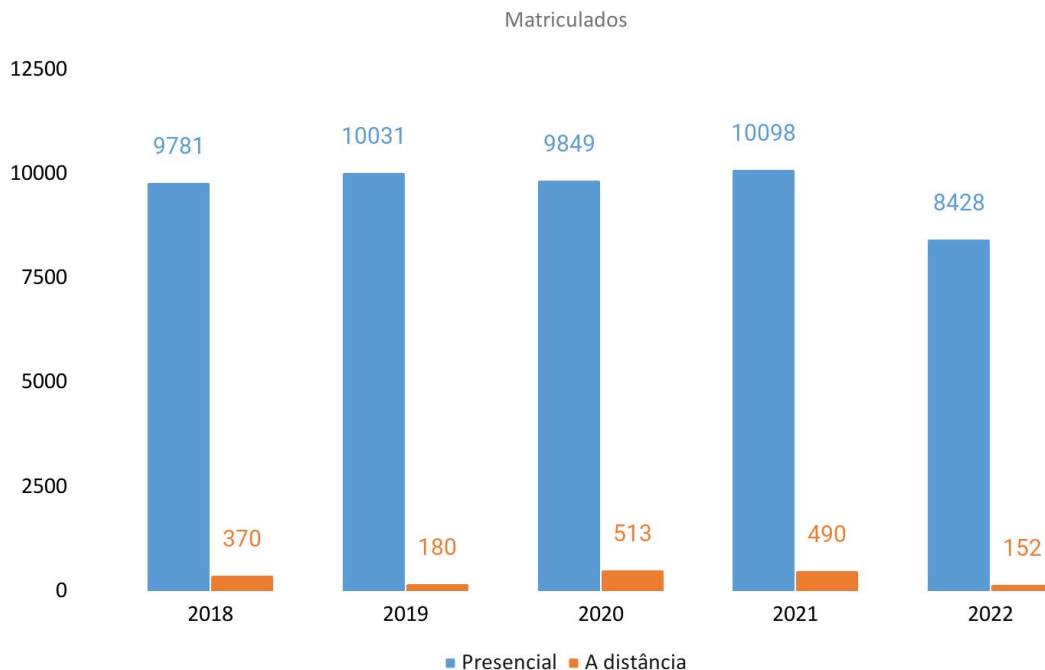
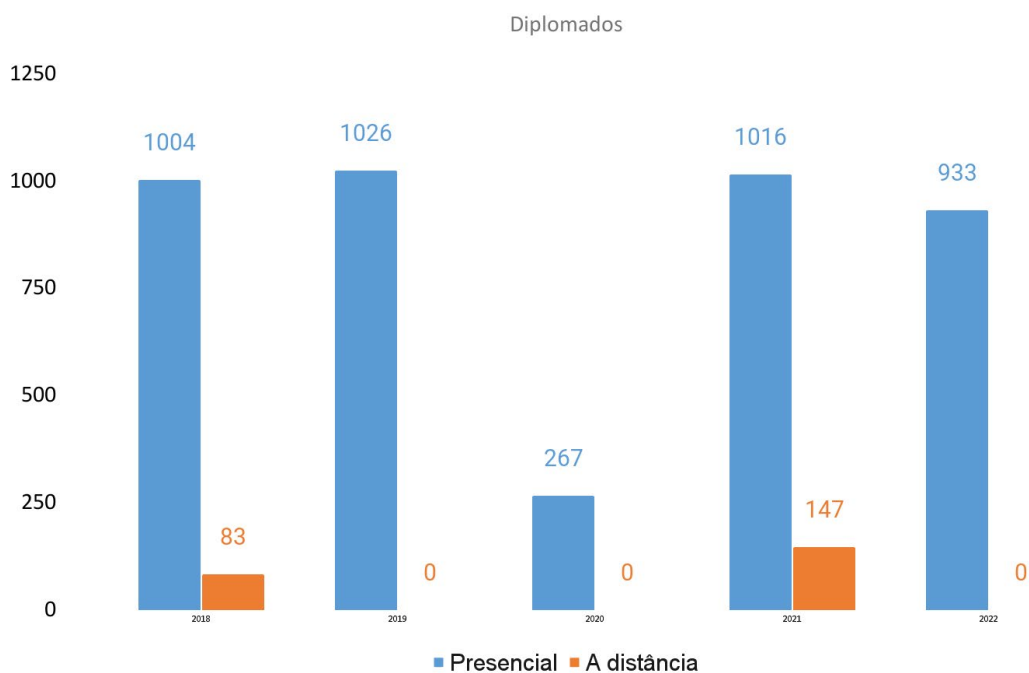


Gráfico 04 – Diplomados



Pós-Graduação

Nos gráficos 5, 6, 7 e 8 são mostrados, os quantitativos referentes aos números de matriculados e aos concluintes nas modalidades presencial e a distância dos cursos de Especialização, Mestrado e Doutorado da FURG.

Para obter mais informações sobre a Pós-graduação, use este atalho.



Gráfico 05 – Matriculados na Especialização

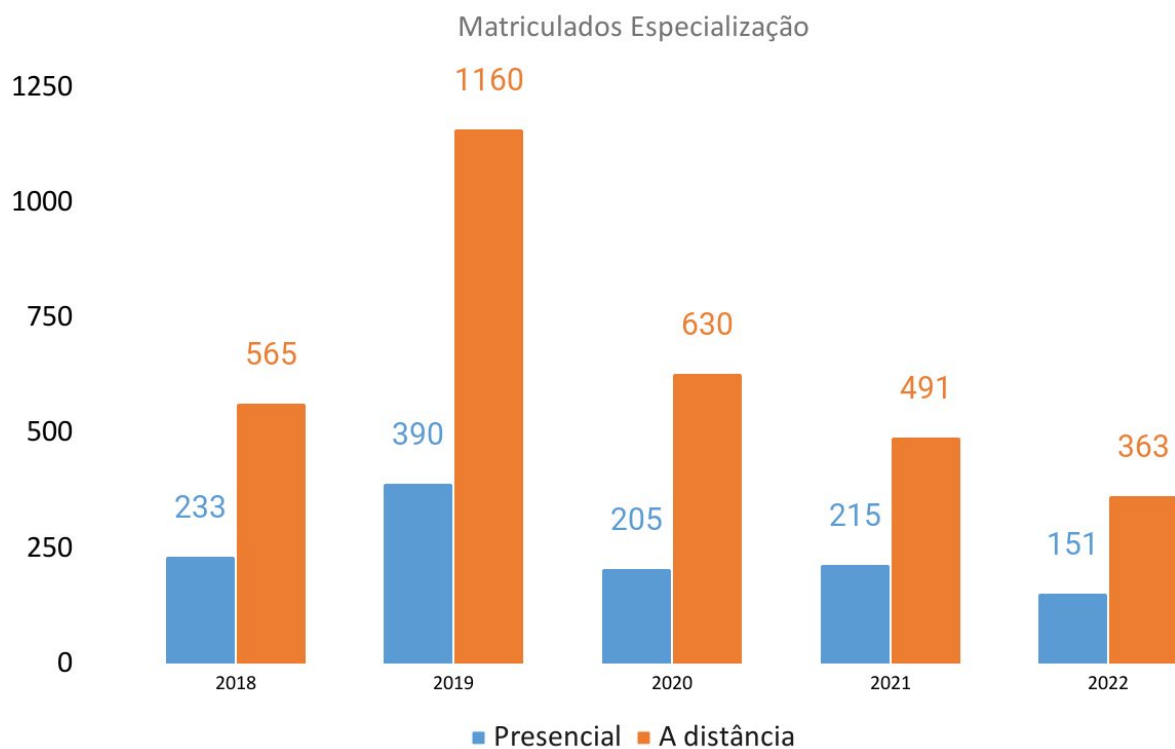


Gráfico 06 – Concluintes na Especialização

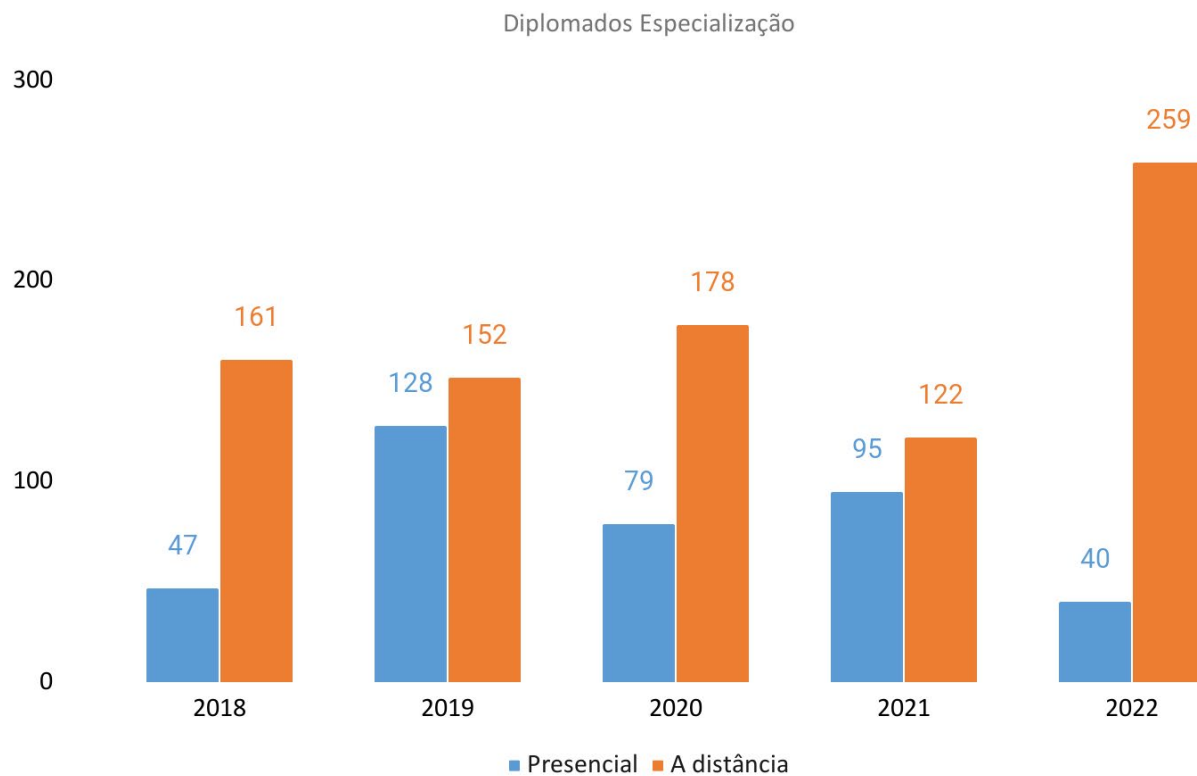


Gráfico 7 – Matriculados, Ingressantes, Abandonos/desligamentos e Dissertações no Mestrado

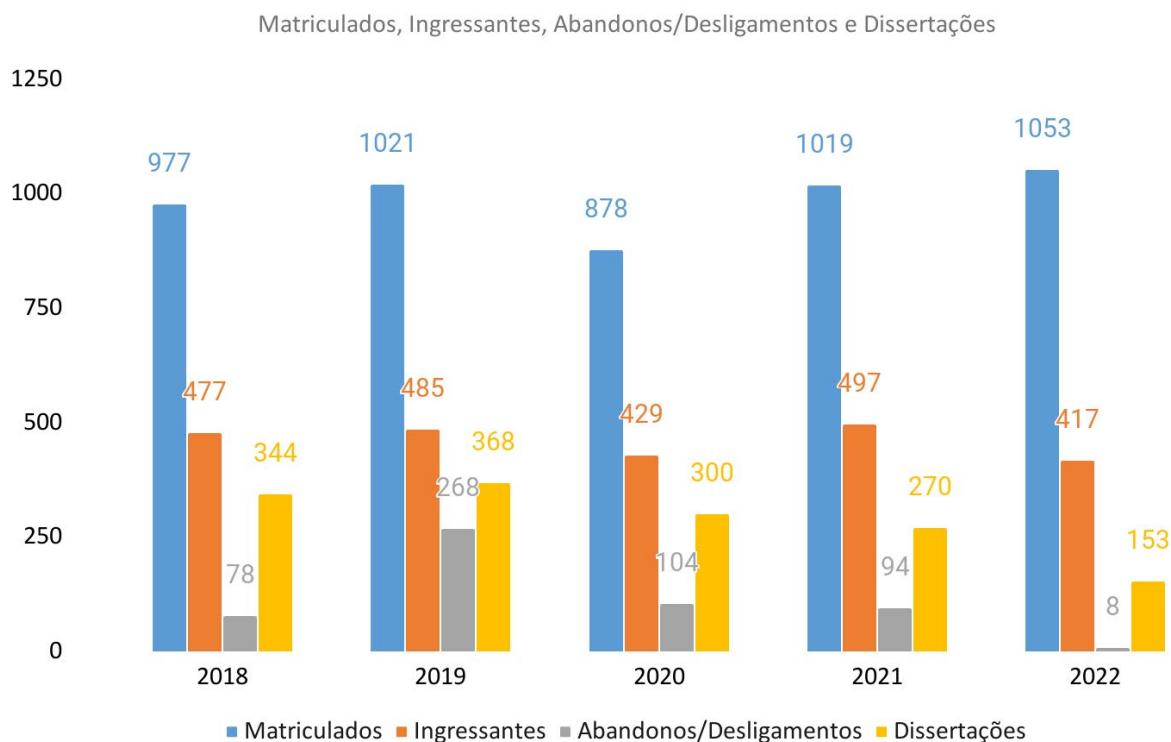
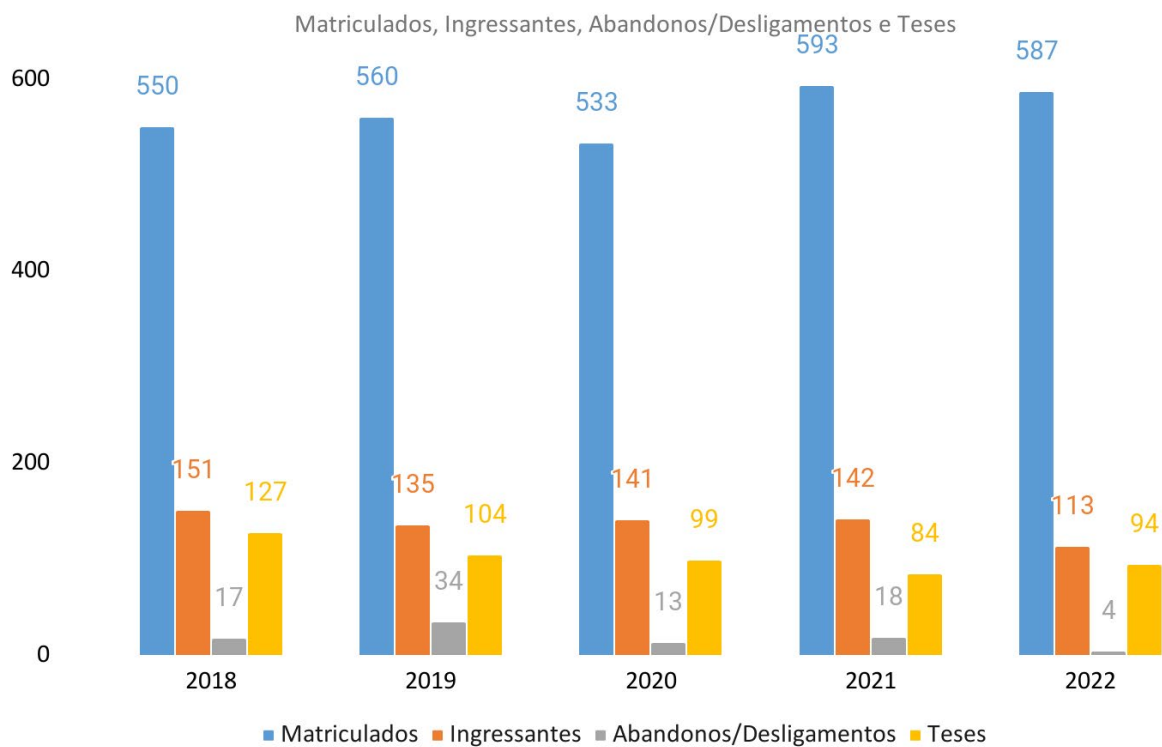


Gráfico 08 – Matriculados, Ingressantes, Abandonos/ desligamentos e Teses no Doutorado



Extensão

Nos gráficos 09 e 10, são mostrados os quantitativos referentes aos matriculados no CAIC assim como as ações de extensão que a Universidade realiza a cada ano. Para obter mais informações sobre a Extensão, use este atalho.

Gráfico 09 - Matriculados e concluintes no CAIC

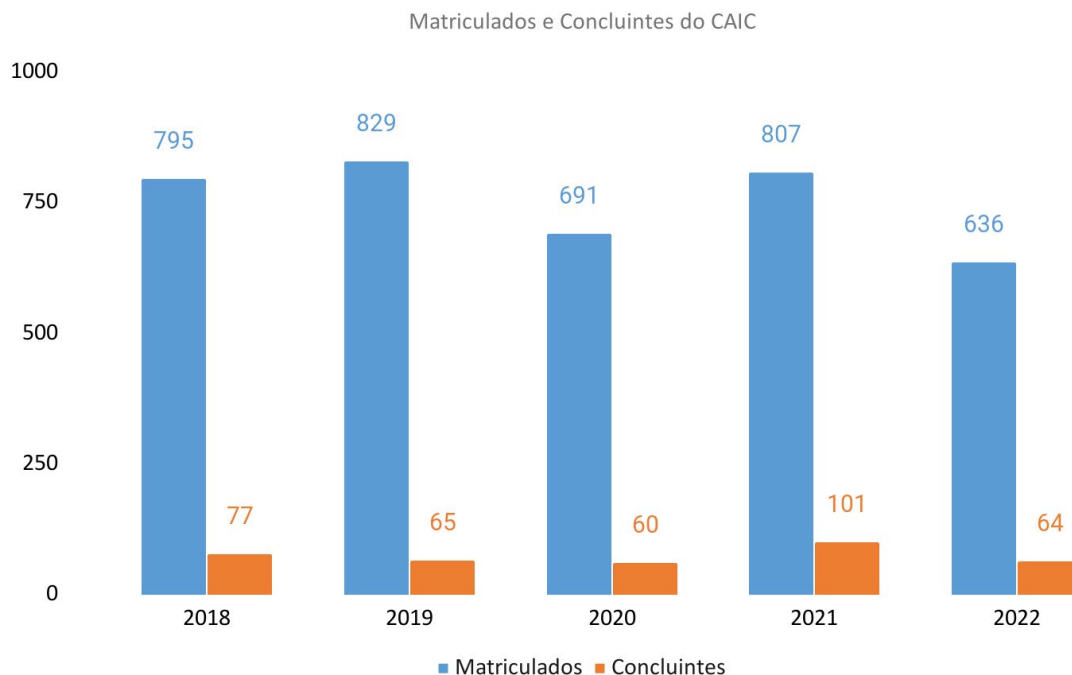
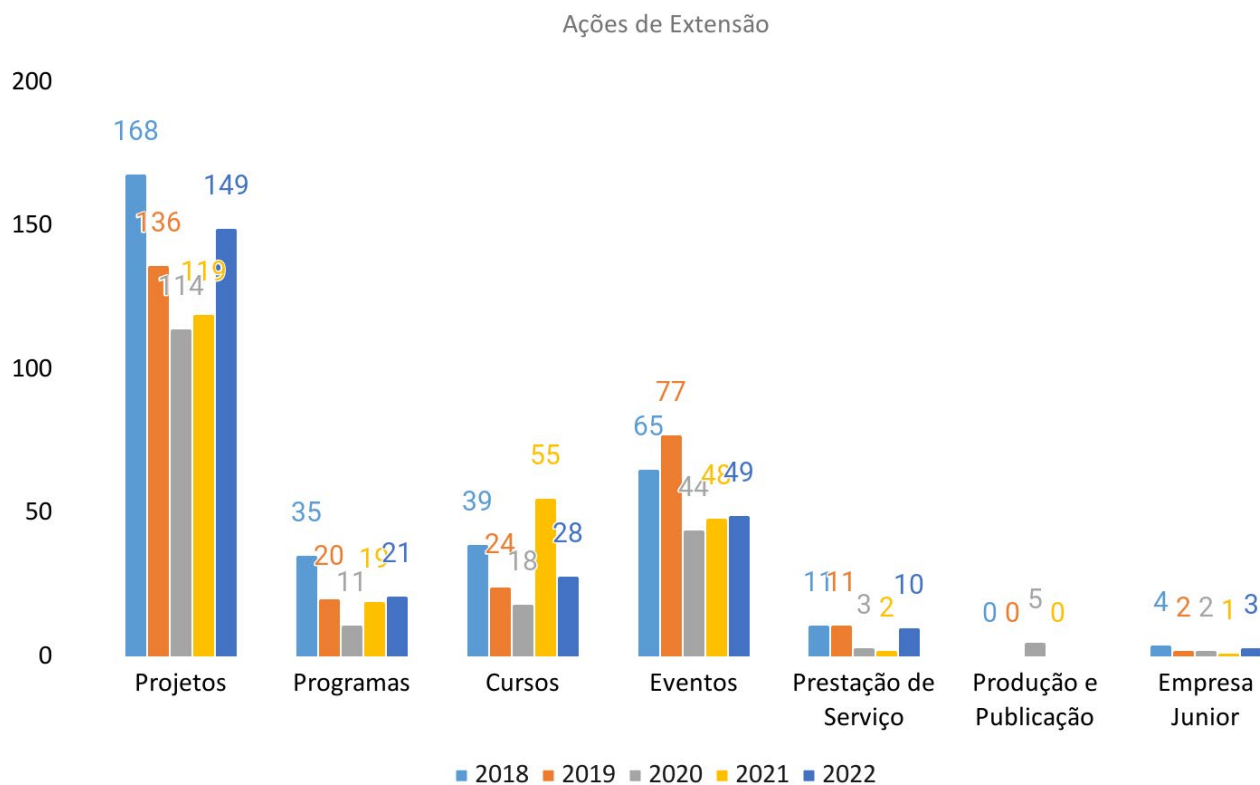


Gráfico 10 - Ações de Extensão



Assuntos Estudantis

No gráfico 11, é mostrado o quantitativo referente à Assistência Estudantil que a FURG oferece aos estudantes deferidos no edital de Subprograma de Assistência Básica - SAB. Estes benefícios estão divididos em Auxílio Infância, Auxílio Transporte Pecuniário, Auxílio Transporte, Auxílio Alimentação Pecuniário e Auxílio Moradia Pecuniário.

Para obter mais informações sobre os Assuntos Estudantis, use este atalho.

Gráfico 11-A - Auxílios a Estudantes Deferidos

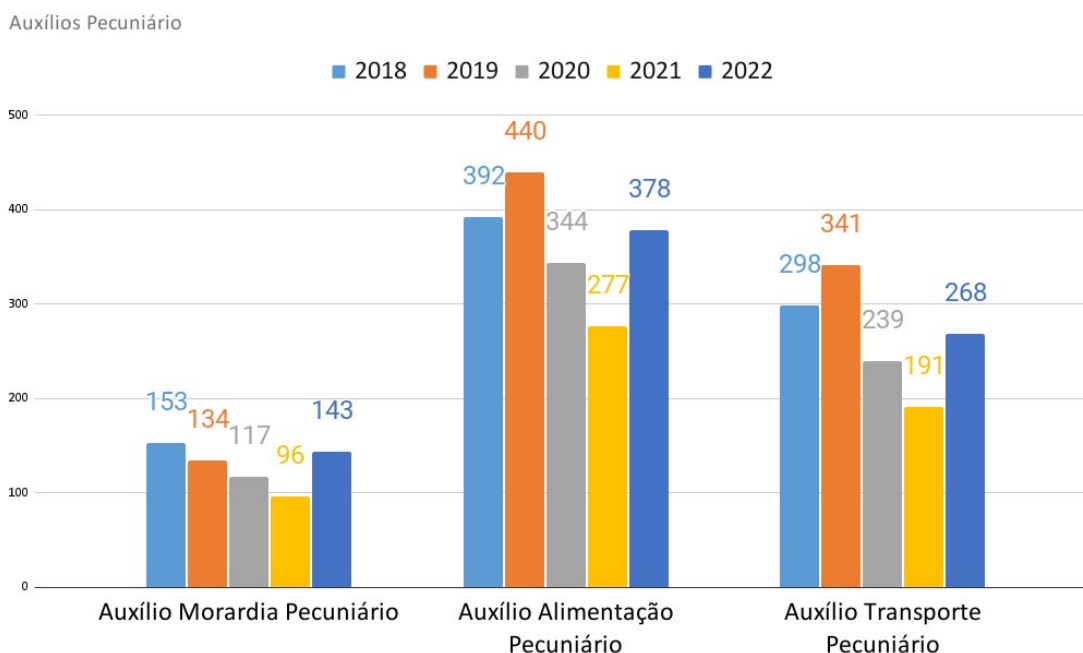
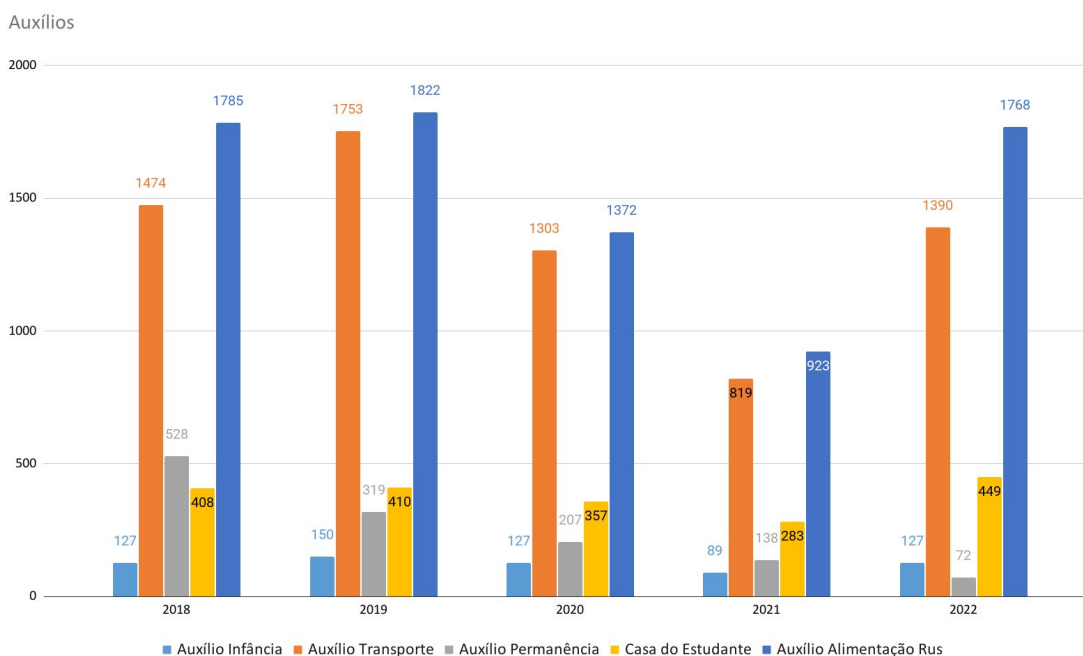


Gráfico 11-B - Auxílios a Estudantes Deferidos



Gestão de Pessoas

No gráfico 12, é mostrado o quantitativo total de servidores da Instituição (técnicos e docentes). No gráfico 13, é mostrado o número total de docentes e de técnicos, separadamente. No gráfico 14, é mostrado o quantitativo dos docentes por titulação.

Para obter mais informações sobre a Gestão de Pessoas, use este atalho.

Gráfico 12 - Total de Servidores efetivos (técnicos e docentes)

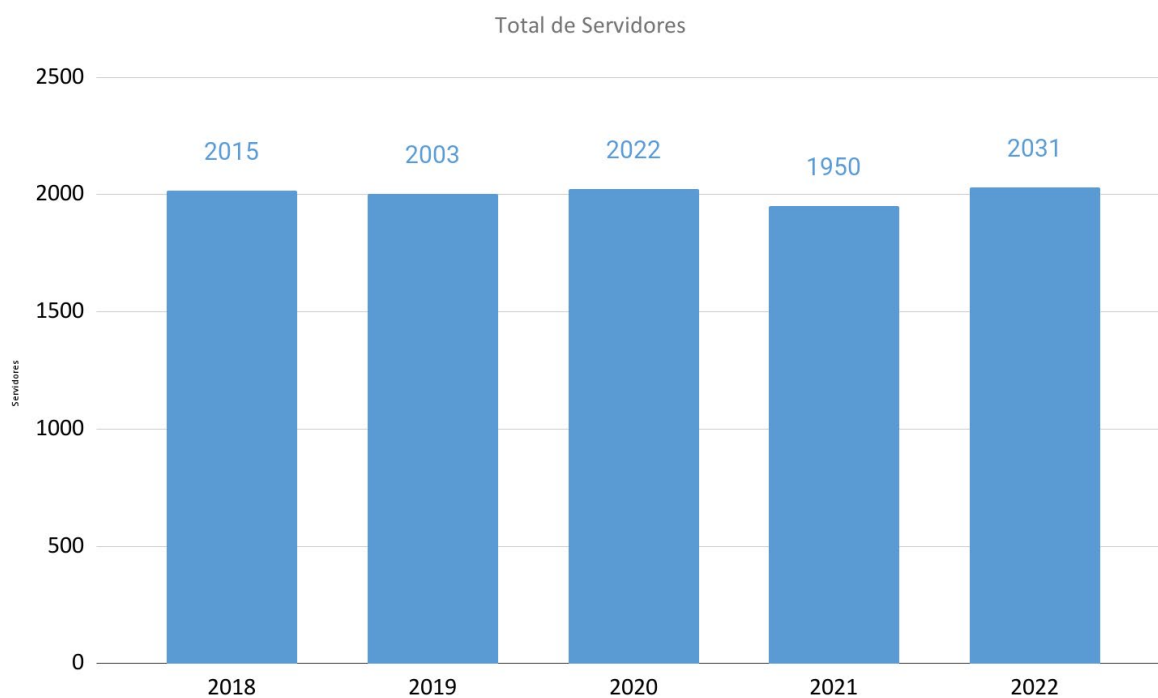


Gráfico 13 - Total de Docentes Efetivos e Técnicos

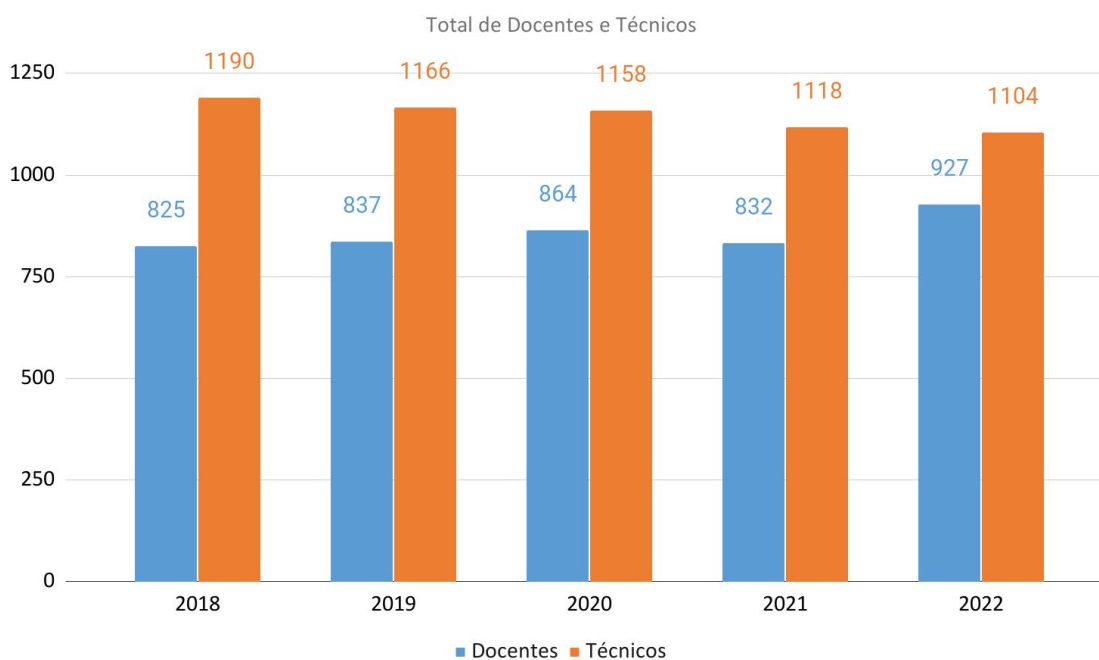
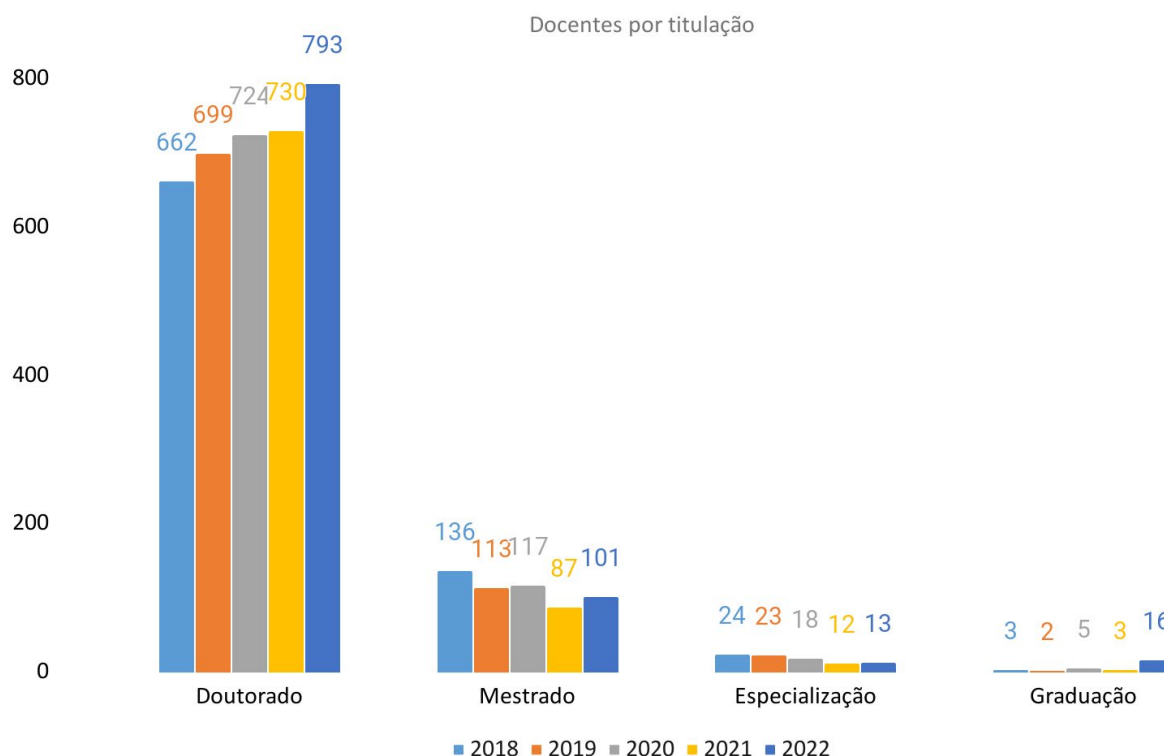


Gráfico 14 - Docentes Efetivos por Titulação



Gestão Institucional

No gráfico 15, são mostrados os valores totais (em reais) do orçamento executado na FURG no período de 2017 a 2021. No gráfico 16, é mostrado o quantitativo referente ao Sistema de Biblioteca da FURG, que foram divididos por títulos, exemplares, consultas e empréstimos. No gráfico 17, é mostrado o quantitativo referente ao Hospital Universitário, tais quantitativos estão separados por número de leitos, por número de salas cirúrgicas, por número de salas de parto, por número de consultórios, por Técnicos Administrativos que trabalham no local e por funcionários da FAHERG e da Ebserh.

Para obter mais informações sobre a Instituição, use este atalho.

Gráfico 15 - Orçamento Total Executado



Gráfico 16 – Sistema de Bibliotecas - SiB

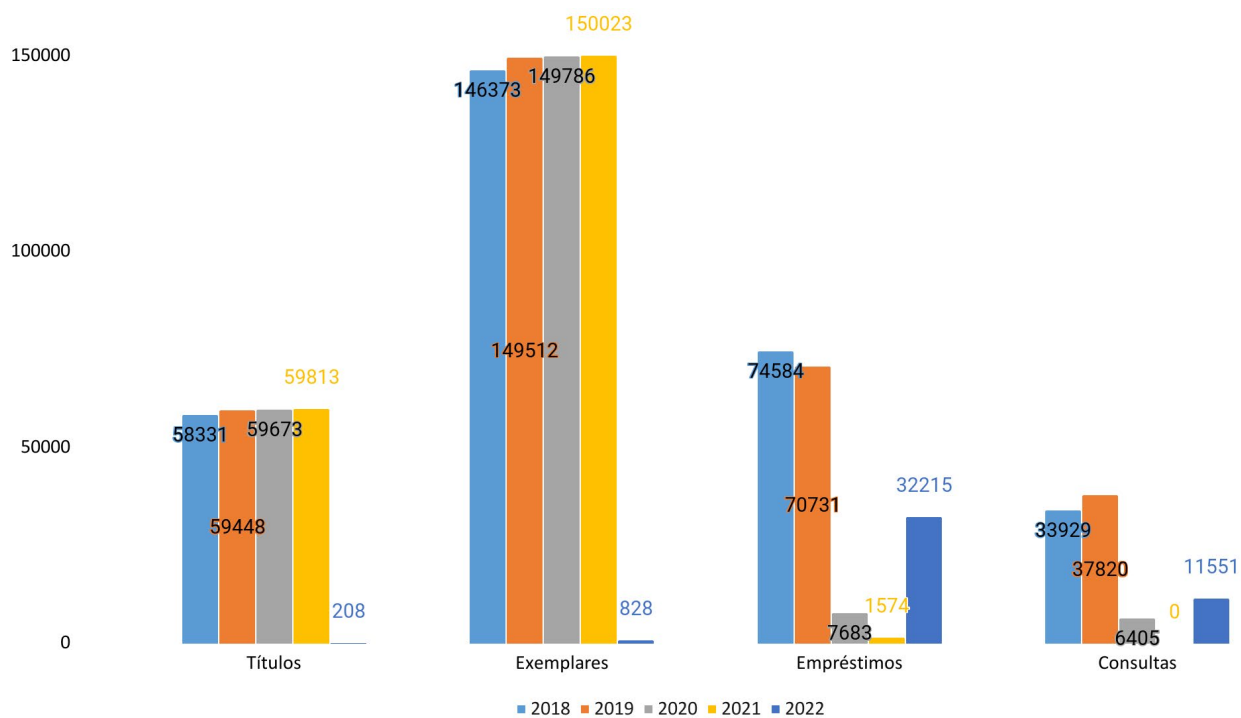
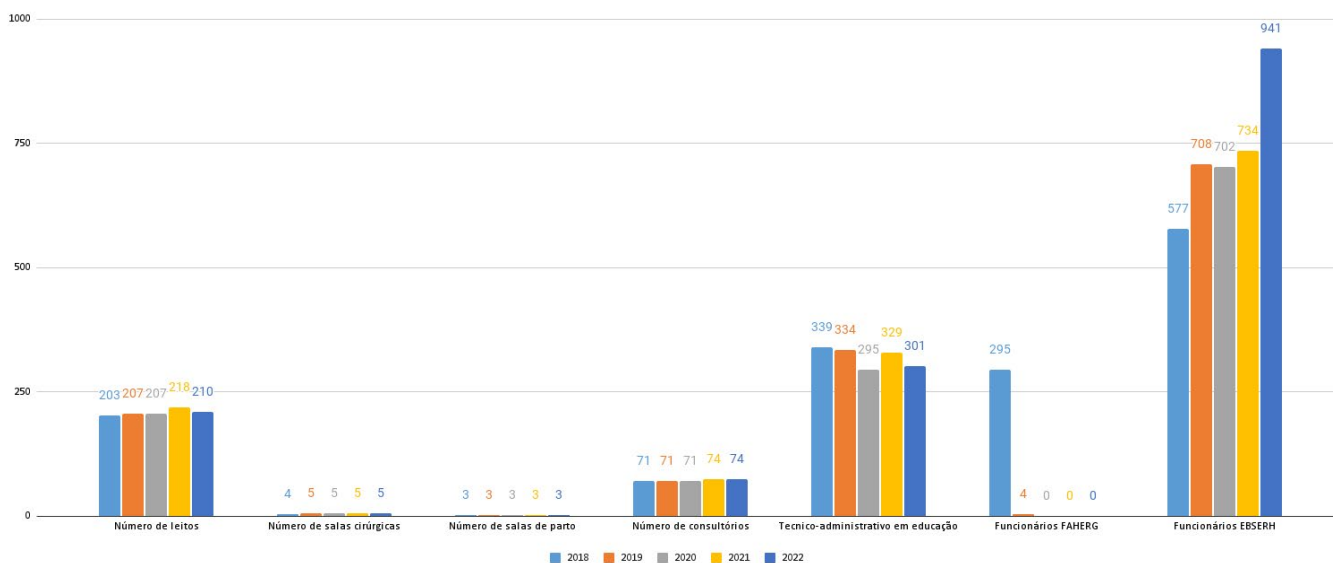


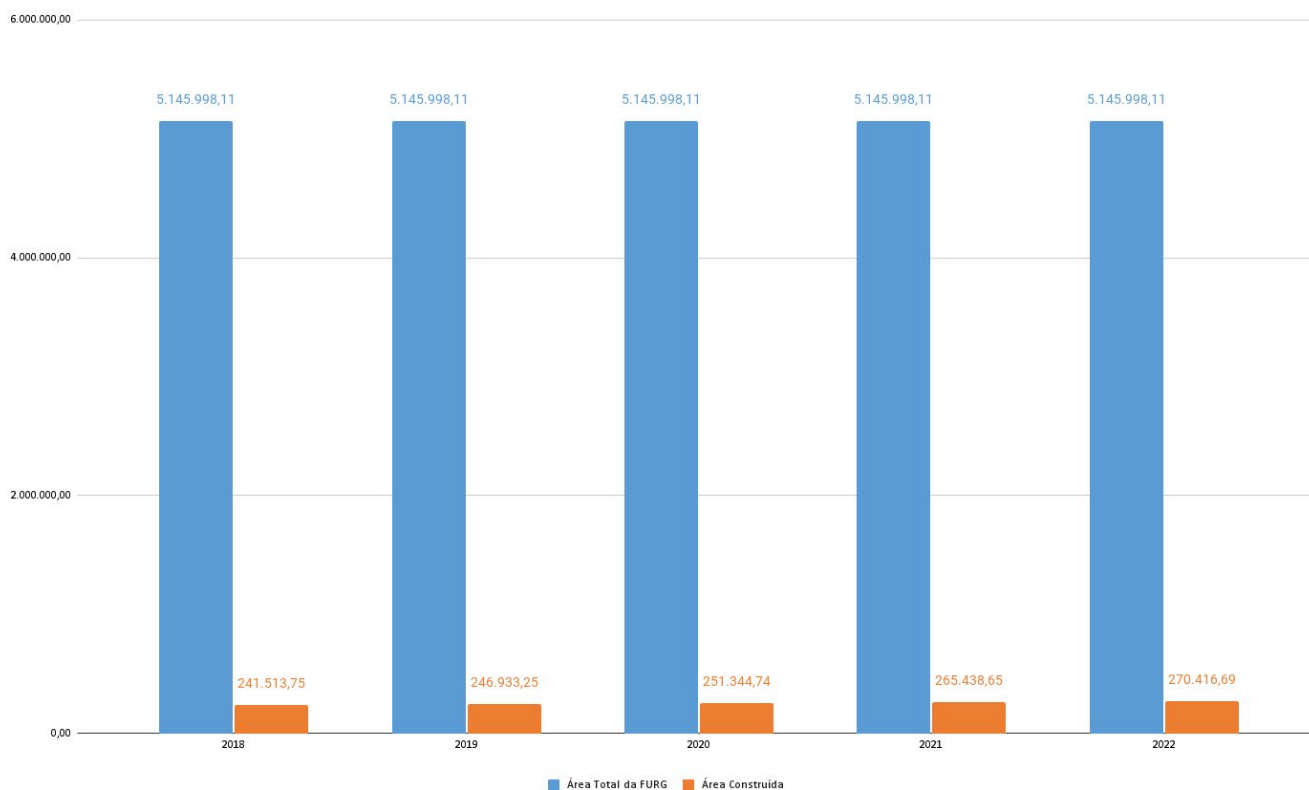
Gráfico 17 – Hospital Universitário – HU



Infraestrutura

No gráfico 18, é mostrado o quantitativo (em m²) referente à área total da FURG e à área construída, de 2017 a 2021. Para obter mais informações sobre a Instituição, use este atalho.

Gráfico 18 - Área Total e Área Construída



2. UNIDADES ACADÊMICAS

Nesta seção, será apresentado um breve resumo das 13 Unidades Acadêmicas da FURG: histórico, administração da Unidade, cursos oferecidos, docentes e laboratórios da Unidade. Os três últimos itens foram formatados em links, ou seja, para obtenção de maiores informações basta clicar nos links correspondentes. Clicando nos cursos, o leitor será direcionado para os sites de cada Unidade e clicando em docentes e laboratórios, será direcionado para um anexo de informações constantes neste documento.





O Centro de Ciências Computacionais – C3 foi fundado em setembro de 2008, mas tem sua gênese na formação pioneira, no Brasil, em Engenharia de Computação, que remonta à década de 1990. Identifica-se com as três dimensões estruturadoras do trabalho numa instituição de ensino superior: o ensino, a pesquisa e a extensão, sendo reconhecido pela sua excelência acadêmica em inovação e pelo compromisso social.

O corpo docente do C3 é formado por mais de 35 professores doutores, com grande abrangência de áreas de pesquisa, e uma equipe de servidores técnico-administrativos que dão suporte, de forma diferenciada, às atividades acadêmicas de uma comunidade constituída por cerca de 500 alunos de graduação e 200 de pós-graduação. Situado no Campus Carreiros da FURG, o C3 tem uma área física de 3200 m², distribuída em 10 laboratórios de ensino, 35 salas-laboratórios para pesquisas, sala de videoconferência e auditório.

GRADUAÇÃO E PÓS-GRADUAÇÃO

Pertence ao C3 o primeiro Curso de Engenharia de Computação a funcionar na Região Sul do Brasil. Autorizado a funcionar em agosto de 1993, vem formando um grande número de profissionais altamente qualificados, cujos egressos encontram-se espalhados por todo o Brasil e em países das Américas e da Europa. Em 2009, o C3 passou a oferecer também os Cursos de Engenharia de Automação e de Sistemas de Informação. Os três cursos possuem ótimas avaliações pelo MEC, neles ingressando anualmente 130 estudantes que recebem sólida formação, incluindo a realização de estágio e de participações em projetos de ensino, pesquisa e inovação tecnológica.

Atualmente, o Centro de Ciências Computacionais é responsável por três Programas de Pós-graduação: Computação (PPGComp), Modelagem Computacional (PPGMC) e Educação em Ciências (PPGEC). O PPGComp, criado em 2012, oferece o Mestrado em Engenharia de Computação, um dos únicos cursos na área de Computação do país. O PPGMC, conceito 4 na CAPES, possui Mestrado e Doutorado em Modelagem Computacional. O programa é de natureza interdisciplinar, tendo sido criado em 2006. O C3 também atua em Mestrado e Doutorado em Tecnologias na Educação junto ao Programa de Pós-graduação em Educação em Ciências. Os programas de pós-graduação já formaram mais de 350 mestres e doutores ao longo de mais de 10 anos de existência. Além de mestrado e doutorado, o C3 oferece cursos abertos em assuntos relacionados às suas áreas de atuação. Destacam-se os cursos de especialização, presenciais e a distância, como Curso de Especialização em Ciências de Dados, Curso de Especialização em Robótica e Inteligência Artificial, Tecnologias da Informação e Comunicação na Educação (Tic-Edu) e Aplicações para Web.

PESQUISA

A pesquisa e a inovação são atividades priorizadas no C3, onde os seguintes grupos de pesquisa realizam investigações em diferentes áreas das Ciências Computacionais:

- Biologia Computacional (Combi-L)
- Computação Flexível (CompFlex)
- Física Ambiental
- Gerenciamento de Informações (GINFO)
- Sistemas Multi-Agentes (GPSMA)
- Sistemas Digitais e Embarcados (GSDE)
- Simulação Social e Ambiental (GSSA)
- Informática na Educação (InfoEduc)
- Automação e Robótica Inteligente (NAUTEC)

O financiamento dos grupos de pesquisa é obtido das agências de fomento federais e estaduais, bem como de

projetos em parcerias com prefeituras e com empresas como Petrobrás, Altus, CEEE-D, AES-Sul, assim como projetos financiados pela comunidade europeia.

FOMENTO AO EMPREENDEDORISMO

O C3 tem uma importante atuação nos espaços de inovação da FURG. A Innovatio atua como incubadora empresarial de base tecnológica, incentivando projetos de caráter inovador na área das Ciências Computacionais. Ela oferece infraestrutura física e de apoio gerencial para o desenvolvimento de projetos de transferência de tecnologia e criação de novas empresas. O OCEANTEC - Parque Científico e Tecnológico da FURG - possui uma área de 800 metros quadrados distribuídos em espaços para empresas, laboratórios, salas de reuniões e de treinamento para o desenvolvimento de interações com o mercado. Na sua tarefa central de intermediação entre sociedade e Universidade, o OCEANTEC cumpre ainda o importante papel de prospecção e captação de projetos no mercado, cuja competência de desenvolvimento esteja contemplada pelo grupo de pesquisadores do C3. Na estrutura do OCEANTEC e originado no Centro de Ciências Computacionais, está alocado o iTec/FURG - Centro de Robótica e Ciência de Dados, uma unidade de inovação tecnológica credenciada junto à Empresa Brasileira de Pesquisa e Inovação Industrial (Embrapii). Atua com linhas de produção tecnológica voltada para sistemas robóticos e automação, com base ferramental de visão computacional e ciência de dados.

EXTENSÃO E INTERAÇÃO COM A SOCIEDADE

O Centro de Ciências Computacionais tem uma série de projetos de extensão, sobretudo envolvendo o desenvolvimento de tecnologias sociais atendendo a um amplo espectro de demandas em aplicações educacionais, assistidas e em saúde.

O C3 teve papel fundamental na criação do OCEANTEC, assim como do iTec/FURG e se mantém como referência regional em PD&I. Além das empresas incubadas, o C3 mantém convênios e projetos de transferência de tecnologia com várias empresas e se mantém em permanente interação com as instituições representativas da sociedade organizada, como ABINEE, APLs e FIERGS, através da participação de seus professores em seus conselhos ou através de convênios e de parcerias estratégicas.

MISSÃO

O Centro de Ciências Computacionais da Universidade Federal do Rio Grande é uma das 13 Unidades Acadêmicas da FURG, sendo responsável pela área das Ciências Computacionais, dedicando-se à formação de recursos humanos e à produção de conhecimento.

Tem como missão formar profissionais de reconhecida qualificação, gerar conhecimento e tecnologia, e apoiar o desenvolvimento de produtos e de empresas, compartilhando novos conhecimentos que beneficiem a sociedade.

Busca, continuamente, consolidar-se como centro de excelência tanto em ensino de graduação e pós-graduação como em pesquisa científica e tecnológica, inserido na realidade brasileira. Também serve à comunidade, através de atividades de extensão, e promove o empreendedorismo, a inovação tecnológica e o desenvolvimento econômico através da Innovatio e do Oceanec.

Com foco prioritário nas Ciências Computacionais: Computação e Automação e seus Sistemas, o C3 realiza cooperações interdisciplinares com outras Unidades Acadêmicas, Indústrias e Universidades no Brasil e no exterior.

Em consonância com os objetivos da FURG, declarados na Resolução CONSUN 014/87, o C3 se propõe a: a) prover as disciplinas e a estrutura acadêmico-administrativa, nas áreas da Ciência e da Engenharia Computacional, da Ciência da Computação, da Automação, da Tecnologia da Informação e da Computação Científica, de modo a possibilitar aos estudantes da FURG a apropriação dos conhecimentos necessários à obtenção dos títulos acadêmicos a que se proponham, seja em nível de graduação, pós-graduação ou extensão; e b) disponibilizar infraestrutura laboratorial nas áreas da Ciência e de Engenharia Computacional, assim como os devidos treinamentos e serviços necessários às suas utilizações, aos discentes, aos docentes e aos servidores técnico-administrativos de toda a Universidade, bem como à comunidade em que a FURG se insere; estabelecer o lócus adequado à realização de pesquisa e desenvolvimento e proporcionar os recursos necessários para tanto, nas áreas da Ciência e da Engenharia Computacional.

Administração Direção
Adriano Velasque Werhli

Vice-direção
Eder Mateus Nunes Gonçalves

Coordenação do Curso de Engenharia de Computação
Cléo Zanella Billa (Coordenador)
Ewerson Luiz de Souza Carvalho (Coordenador Adjunto)
Coordenação do Curso de Engenharia de Automação
Vinicius Menezes de Oliveira (Coordenador)
Marcelo Rita Pias (Coordenador Adjunto)

Coordenação do Curso de Sistemas de Informação
André Prisco Vargas (Coordenador)
Rafael Augusto Penna dos Santos (Coordenador Adjunto)

Coordenação do Programa de Pós-graduação em Engenharia de Computação
Eduardo Nunes Borges (Coordenador)
Rodrigo Andrade de Bem (Coordenador Adjunto)

Coordenação do Programa de Pós-graduação em Modelagem Computacional
Emanuel da Silva Díaz Estrada (Coordenador)
Adriano de Cezaro (Coordenador Adjunto)

Coordenação do Curso de Especialização em Robótica e Inteligência Artificial
Rodrigo da Silva Guerra (Coordenador)
Vinicius Menezes Oliveira (Coordenador Adjunto)

Coordenação do Curso de Especialização em Ciências de Dados
Luciano Maciel Ribeiro (Coordenador)
Marcelo Rita Pias (Coordenador Adjunto)

Cursos Ofertados:

Para obter maiores informações sobre os cursos, basta clicar sobre o nome de cada curso e você será direcionado para o site específico.

Cursos de Graduação

Sistemas de Informação

Engenharia de Computação

Engenharia de Automação

Cursos de Pós-Graduação

PPGCOMP -Curso de Mestrado em Engenharia de Computação

PPMODCOMP - Curso de Mestrado em Modelagem Computacional

PPGMODCOMP -Curso de Doutorado em Modelagem Computacional

Curso de Especialização em Robótica e Inteligência Artificial - EAD

Curso de Especialização Ciência de Dados - EAD

Unidade em Números

Docentes: 40

Técnicos: 9

Alunos matriculados na graduação: 521

Alunos matriculados na Pós-graduação: 203

Projetos de Ensino: 17

Projetos de Pesquisa: 67

Projetos de Extensão: 11



ESCOLA DE ENFERMAGEM EENF

A Escola de Enfermagem busca, filosoficamente, instituir uma nova abordagem dinâmica na formulação de modelos assistenciais, educativos, organizativos e éticos, para o desenvolvimento de ações e estudos direcionados, prioritariamente, às necessidades de saúde de indivíduos e de grupos sociais, inseridos no contexto socioambiental da região. O Curso de Enfermagem e Obstetrícia teve sua criação autorizada, em 20 de agosto de 1975, sendo implantado no primeiro semestre letivo de 1976 e reconhecido pelo Decreto 1.223/79, publicado no DOU de 18 de dezembro de 1979. Inicialmente, o Curso foi instalado na Associação de Caridade Santa Casa do Rio Grande.

Administração Direção
Edison Luiz Devos Barlem

Vice-direção
Janaina Sena Castanheira

Coordenação do Curso de Enfermagem
Adriane Maria Netto de Oliveira (Coordenadora)

Coordenação do Programa de Pós-Graduação em Enfermagem – PPGEnf
(Mestrado e Doutorado)
Mara Regina Santos da Silva (Coordenadora)

Coordenação do Programa de Residência Multiprofissional em Saúde da Família – RMSF
Daniele Ferreira Acosta (Coordenadora)

Cursos Ofertados:

Para obter maiores informações sobre os cursos, basta clicar sobre o nome de cada curso e você será direcionado para o site específico.

Cursos de Graduação

Enfermagem

Cursos de Pós-Graduação

Mestrado em Enfermagem – Área de Concentração Enfermagem e Saúde (presencial)

Doutorado em Enfermagem – Área de Concentração Enfermagem e Saúde (presencial)

Unidade em Números

Docentes: 28

Técnicos: 9

Alunos matriculados na graduação: 292

Alunos matriculados na Pós-graduação: 98

Projetos de Ensino: 23

Projetos de Pesquisa: 70

Projetos de Extensão: 40



A Escola de Engenharia é uma Unidade Acadêmica da FURG, de âmbito e de alcance acadêmico (ensino, pesquisa e extensão), didático-pedagógico e administrativo (gestão e organização de materiais e pessoal), identificada com a área de conhecimento de formação em Engenharia.

Foi criada em 15 de agosto de 2008, conforme disposto na Resolução Nº 18/2008 do Colegiado Especial da FURG.

No desenvolvimento das atividades de ensino de graduação, a Escola de Engenharia oferece seis cursos: Engenharia Civil; Engenharia Mecânica; Engenharia Civil Empresarial; Engenharia Mecânica Empresarial; Engenharia Civil Costeira e Portuária e Engenharia Mecânica Naval. Na Pós-graduação, os cursos oferecidos são: mestrados em Engenharia Oceânica e em Engenharia Mecânica; mestrado e doutorado em Modelagem Computacional (em conjunto com o Centro de Ciências Computacionais e o Instituto de Matemática, Estatística e Física) e o curso de especialização em Gestão Ambiental em Municípios.

Nas atividades de ensino, pesquisa e extensão destacam-se trabalhos desenvolvidos nos laboratórios de Engenharia Civil (Topografia, Geotecnia e Concreto, Materiais e Construção Civil e Química dos Materiais), Engenharia Mecânica (Usinagem, Metalografia, Metalurgia, Metrologia, Tribologia e Soldagem), POLICAB (análise de cabos sintéticos de ancoragem naval), Engenharia Costeira, Modelagem Numérica e Computacional, Sistemas Térmicos, Interação Fluido-Estrutura, Modelagem e Protótipos, Criatividade Empreendedora e Eletroeletrônica. A Escola de Engenharia ainda abriga dois grupos de educação tutorial (PET Engenharia Civil e PET Engenharia Mecânica), o Serviço de Assistência à Construção Civil (SAsCC) e as empresas juniores Atena e Exata Consultoria Junior. Projetos acadêmicos especiais são conduzidos por equipes de alunos, professores e técnicos da Unidade: Baja, Aerofurg, Pérolas Negras - Duna e Veículo Elétrico FURG (VEF).

Administração Direção

Cezar Augusto Burkert Bastos

Vice-direção

Milton Luiz Paiva de Lima

Coordenação do Curso de Engenharia Civil

Carla Silva da Silva (Coordenadora)

Carlos Henrique Hernandorena Viegas (Coordenador Adjunto)

Coordenação do Curso de Engenharia Mecânica

Maurício de Oliveira Silva (Coordenador)

Cláudio Rodrigues Olinto (Coordenador Adjunto)

Coordenação do Curso de Engenharia Civil Empresarial

Rodrigo Rocha Davesac (Coordenador)

Luiz Antônio Bragança da Cunda (Coordenador Adjunto)

Coordenação do Curso de Engenharia Mecânica Empresarial

Marcio Ulguim Oliveira (Coordenador)

Ederson Bittencourt das Neves (Coordenador Adjunto)

Coordenação do Curso de Engenharia Civil Costeira e Portuária

Christian Garcia Serpa (Coordenador)

Marco Rigola Romeu (Coordenador Adjunto)

Coordenação do Curso de Engenharia Mecânica Naval

Oberdan Carrasco Nogueira (Coordenador)

Sara Matte Manhadosco (Coordenadora Adjunta)

Coordenação do Curso de Engenharia Produção

Bianca Pereira Moreira Ozório (Coordenadora)

Leonardo de Carvalho Gomes (Coordenador Adjunto)

Cursos Ofertados:

Para obter maiores informações sobre os cursos, basta clicar sobre o nome de cada curso e você será direcionado para o site específico.

Cursos de Graduação

Engenharia Civil

Engenharia Mecânica

Engenharia Civil Empresarial

Engenharia Mecânica Empresarial

Engenharia Civil Costeira e Portuária

Engenharia Mecânica Naval

Engenharia de Produção

Cursos de Pós-Graduação

Mestrado em Engenharia Oceânica

Mestrado em Engenharia Mecânica

Mestrado e Doutorado em Modelagem Computacional (em conjunto com IMEF e C3)

Especialização em Gestão Ambiental em Municípios

Coordenação do Curso de Mestrado em Engenharia Oceânica
Liércio André Isoldi (Coordenador)
Cristofer Hood Marques (Coordenador Adjunto)

Coordenação do Curso de Mestrado em Engenharia Mecânica
Luciano Volcanoglo Biehl (Coordenador)
Henara Lillian Costa Murray (Coordenadora Adjunta)

Coordenação do Curso de Mestrado e Doutorado em Modelagem Computacional
Jeferson Ávila Souza (Coordenador)
Representante junto à EE

Unidade em Números

Docentes: 79

Técnicos: 27

Alunos matriculados na graduação: 1244

Alunos matriculados na Pós-graduação: 151

Projetos de Ensino: 4

Projetos de Pesquisa: 14

Projetos de Extensão: 8

Projetos de Inovação Tecnológica: 3

Projetos de Desenvolvimento Intitucional: 2





A partir de 2008, o antigo Departamento de Química da FURG passou a chamar-se Escola de Química e Alimentos (EQA), em uma proposta de integração entre os cursos das áreas de Química, de Engenharia Química e de Engenharia de Alimentos.

Na área de graduação, a EQA possui grande diversidade atuando na formação de recursos humanos nas áreas das engenharias, das exatas e também das licenciaturas. O curso de Engenharia Química originou-se do curso de Engenharia Industrial – modalidade Química da Escola de Engenharia Industrial de Rio Grande –, que funcionou regularmente até 1977, quando foi transformado em curso de Engenharia Química. O curso de Química Licenciatura foi criado a partir do curso de Ciências-Licenciatura Curta Duração que foi reconhecido, em 1974, reformulado, em 1979, como curso de Licenciatura em Ciências – habilitação em Química e implantado, desde 2004, com Química Licenciatura. O curso de Engenharia de Alimentos teve início em 1979, tendo em vista o considerável avanço da tecnologia de produção de alimentos brasileira. Em 2008 foram criados os cursos de Engenharia Agroindustrial Agroquímica e de Engenharia Agroindustrial Indústrias Alimentícias no Campus em Santo Antônio da Patrulha. Esses cursos iniciaram em 2009, consequência da expansão da educação superior, que contou com o Programa de Apoio a Planos de Reestruturação e Expansão das Universidades Federais (REUNI). Ainda em 2009, em decorrência do REUNI, foram criados os cursos de Engenharia Bioquímica e de Química Bacharelado, os quais são oferecidos no campus Carreiros em Rio Grande. A EQA também é responsável pelo oferecimento da totalidade de disciplinas de formação básica em Química para os demais cursos da Universidade, atendendo um total de 19 cursos de graduação e uma média anual de 2900 discentes.

Na pós-graduação, vários cursos são oferecidos dentro das áreas afins. Em 1996, foi criado o curso de mestrado em Engenharia e Ciência de Alimentos e posteriormente, em 2004, o doutorado em Engenharia e Ciência de Alimentos, atualmente ambos os cursos fazem parte do Programa de Pós-Graduação em Engenharia e Ciência de Alimentos (PPGECA). Em 2006, foi criado o curso de mestrado em Química Tecnológica e Ambiental e, em 2012, o curso de doutorado em Química, sendo que atualmente ambos os cursos compõem o Programa de Pós-Graduação em Química Tecnológica e Ambiental (PPGQTA). Ainda em 2012, o curso de mestrado em Engenharia Química foi criado, parte do atual Programa de Pós-Graduação em Engenharia Química (PPGEQ). No campus de SAP, foi criado em 2016 o curso de Especialização em Qualidade e Segurança de Alimentos e, em 2020, o curso de mestrado em Sistemas e Processos Agroindustriais (PPGSPA). A EQA ainda atua em cursos de Pós-Graduação multi-unidades com o Programa de Pós-Graduação em Ensino de Ciências (PPGEC) e o Programa de Pós-Graduação em Educação em Ciências: Química, Vida e Saúde (PPGECQCS).

As linhas de pesquisa da EQA são: Química Analítica Ambiental, Síntese, Isolamento, Caracterização e Aplicação Biológica e Tecnológica de Compostos Orgânicos, Síntese, Isolamento, Caracterização e Aplicação de Compostos Inorgânicos, Preparação, Caracterização Físico-Química e Aplicação de Materiais e Desenvolvimento de Modelos Moleculares, Bioprocessos em Alimentos, Caracterização e Valoração de Recursos do Ecossistema Costeiro, Engenharia de Processos, Processos Químicos e Biotecnológicos, Termofluidodinâmica, Desenvolvimento de Processos Agroindustriais e Dinâmica de Sistemas Agroindustriais.

Por intermédio desses cursos e dessas linhas de pesquisa, a FURG e a EQA buscam promover o ensino, a pesquisa, a extensão e a inovação, contribuindo com o desenvolvimento da sociedade, promovendo a educação plena para o desenvolvimento humano, capacitando profissionais para atuação na área de educação, de ciência, de tecnologia, de meio ambiente e de inovação

Administração Direção

Felipe Kessler

Vice-direção

Elisângela Martha Radmann

Coordenação do Curso de Graduação Engenharia Agroindustrial -Indústrias Alimentícias

Fabio Ferreira Gonçalves (Coordenador)

Meritaine da Rocha (Coordenadora Adjunta)

Coordenação do Curso de Graduação Engenharia Agroindustrial-Agroquímica

Fernanda Cabral Borges (Coordenadora)

Marcelo Escobar Aragão (Coordenador Adjunto)

Coordenação do Curso de Graduação Engenharia de Alimentos

Mariano Michelon (Coordenador)

Marcia Luvielmo (Coordenadora Adjunta)

Coordenação do Curso de Graduação Engenharia Química

Carlos Alberto Severo Felipe (Coordenador)

Renato Dutra (Coordenador Adjunto)

Coordenação do Curso de Graduação Química Licenciatura

Jaqueline Ritter (Coordenadora)

Vanessa Carratu Gervini (Coordenadora adjunta)

Coordenação do Curso de Graduação Química Bacharelado

Juliano Rosa de Menezes Vicenti (Coordenador)

Marcos Alexandre Geleski (Coordenador adjunto)

Coordenação do Curso de Graduação Engenharia Bioquímica

Susan Hartwig Duarte (Coordenadora)

Michele da Rosa Andrade Zimmermann de Souza (Coordenadora Adjunta)

Coordenação do Curso Pós-graduação em Engenharia e Ciência de Alimentos

Michele Greque de Moraes (Coordenadora)

Vilásia Guimarães Martins (Coordenadora Adjunta)

Coordenação do Curso Pós-graduação em Química Tecnológica e Ambiental

Daiane Dias (Coordenadora)

Bruno Meira (Coordenador adjunto)

Coordenação do Curso Pós-graduação em Engenharia Química

Vanessa Bongalhardo Mortola (Coordenadora)

Christiane Ogradowski (Coordenadora Adjunta)

Coordenação do Curso Pós-graduação em Sistemas e Processos Agroindustriais

Juliana da Silveira Espindola (Coordenadora)

Alex Leonardi (Coordenador adjunto)

Coordenação do Curso de Especialização em Qualidade e Segurança e Alimentos

Francine Silva Antelo (Coordenadora)

Marcelo Escobar Aragão (Coordenador adjunto)

Cursos Ofertados:

Para obter maiores informações sobre os cursos, basta clicar sobre o nome de cada curso e você será direcionado para o site específico.

Cursos de Graduação

Engenharia Agroindustrial-Indústrias Alimentícias

Engenharia Agroindustrial-Agroquímica

Engenharia Bioquímica

Engenharia de Alimentos

Engenharia Química

Química Bacharelado

Química Licenciatura

Cursos de Pós-Graduação

Especialização em Qualidade e Segurança e Alimentos

Pós-graduação em Engenharia e Ciência de Alimentos

Pós-graduação em Química Tecnológica e Ambiental

Pós-graduação em Engenharia Química

Pós-Graduação em Sistemas e Processos Agroindustriais

Unidade em Números

Docentes: 83

Técnicos: 39

Alunos matriculados na graduação: 787

Alunos matriculados na Pós-graduação: 169

Projetos de Ensino: 36

Projetos de Pesquisa: 108

Projetos de Extensão: 20

Projetos de Inovação Tecnológica: 2





A Faculdade de Direito foi criada, em 1960, com a denominação Faculdade de Direito Clóvis Beviláqua (Decreto n. 47.738/1960). Em 1969, com a criação da Universidade Federal do Rio Grande - FURG, passou a operar a partir do Departamento de Ciências Jurídicas – DCJ. Em 2010, com a reestruturação estatutária da Universidade, retomou a denominação histórica de “Faculdade de Direito”, passando a ocupar lugar de destaque entre as unidades acadêmicas da FURG. A FaDir é constituída por dois cursos de Graduação: Curso de Direito diurno e noturno e Curso de Relações Internacionais, este alocado no Campus Santa Vitória do Palmar. Um Programa de Pós-Graduação em Direito (PPGD) – Mestrado em Direito e Justiça Social e um Curso de Especialização em Prática Jurídica Social – Residência Jurídica. A Unidade é responsável por Laboratórios de Pesquisa, Extensão e Ensino, que promovem a integração entre os Cursos de Graduação e de Pós-Graduação por intermédio da execução de Programas e de Projetos. Assegura igualmente a publicação do periódico JURIS, Revista da Faculdade de Direito, que publica artigos de pesquisadores e trabalhos resultantes dos projetos de investigação articulados com Laboratórios de pesquisa nacionais e internacionais, em especial com a França, Portugal e Espanha.

Administração Direção

Elisa Girotti Celmer

Vice-direção

Vanessa Hernandez Caporlingua

Coordenação do Curso de Direito

Marcelo Eibs Cafrune (coordenador)
Luciano Vaz Ferreira (vice-coordenador)

Coordenação do Curso de Relações Internacionais

Hemerson Luiz Pase (coordenador)
Antonio Jose Guimaraes Brito (vice-coordenador)

Coordenação do Programa de Pós-graduação em Direito e Justiça

Sheila Stolz da Silveira (Coordenadora)
Carlos Andre Sousa Birnfeld (Coordenador Adjunto)

Coordenação da Especialização em Prática Jurídica Social – Residência Jurídica

Simone de Biazzi da Silveira (Coordenadora)
Fernando Amaral (Coordenador adjunto)

Cursos Ofertados:

Para obter maiores informações sobre os cursos, basta clicar sobre o nome de cada curso e você será direcionado para o site específico.

Cursos de Graduação

Direito (Diurno/Noturno)
Relações Internacionais

Cursos de Pós-Graduação

Mestrado em Direito e Justiça Social - PPGD
Especialização em Prática Jurídica Social – Residência Jurídica

Unidade em Números

Docentes: 36

Técnicos: 6

Alunos matriculados na graduação: 610

Alunos matriculados na Pós-graduação: 84

Projetos de Ensino: 46

Projetos de Pesquisa: 42

Projetos de Extensão: 42

FACULDADE DE MEDICINA FAMED

A Faculdade de Medicina da Universidade Federal do Rio Grande nasceu do ideal do Dr. Newton Azevedo e logo compartilhado pelos médicos Lavieira Maino Laurino, Miguel Riet Corrêa Júnior, Luiz Martins Falcão e Péricles Espíndola, que constituíram a comissão, escolhida entre os sócios da Sociedade de Medicina do Rio Grande, para tratar do processo de sua criação.

A esse sonho somou-se o empreendedorismo e a liderança do Engenheiro Francisco Martins Bastos, presidente da Fundação Cidade do Rio Grande, que não mediu esforços para que a Faculdade se tornasse uma realidade. A Santa Casa foi fundamental, em suas dependências ocorriam as aulas práticas e ali também eram acolhidos os professores que vinham de outras cidades. Em 11 de março de 1966 foi autorizado o funcionamento do curso que foi reconhecido em 2 de março de 1971, através do Decreto n°. 68.306.

A linha do tempo mostra que a Faculdade de Medicina foi uma das células iniciais da FURG. Seu nascimento antecede ao da Universidade e muito contribuiu para que, junto a Escola de Engenharia Industrial e as Faculdades de Ciências Políticas e Econômicas, a de Direito “Clóvis Bevilácqua” e Católica de Filosofia de Rio grande, fomentasse a criação da Fundação Universidade do Rio Grande – FURG em 1969. A Faculdade de Medicina passou a integrar oficialmente a FURG em 1971, com a formatura de sua Primeira Turma.

Nesses mais de 50 anos de história foram muitos os fatos marcantes. O ensino da Medicina passou por transformações, acompanhando o processo de inovações tecnológicas e metodologias de aprendizagem. Durante esse período, médicos foram formados para exercer a medicina com competência técnica, alicerçados em valores éticos e morais.

A nota do curso na última edição do ENADE foi 3, mas em consequência da qualidade do Curso e do comprometimento dos docentes, discentes e Técnicos, o curso obteve conceito 4 em um máximo de 5 na avaliação feita pelo Ministério da Educação através de visita de avaliadores. Essa nota nos equiparou com as melhores Universidades Brasileiras, o que proporcionou muitas alegrias e aumentou a responsabilidade de manter a sua qualidade.

O ensino da Pós-Graduação teve início com os Programas de Residência Médica, qualificando jovens médicos. Posteriormente criou-se o Programa de Pós-Graduação em Ciências da Saúde – Mestrado e Doutorado – fruto do esforço e competência dos docentes que integram suas linhas de pesquisa. O mais novo integrante da Pós-Graduação da Faculdade é o Mestrado em Saúde Pública, que já está alcançando reconhecimento além das fronteiras do Estado.

Ao longo desses anos, a Medicina da FURG também foi estreitando seu compromisso com a comunidade do município, através de ações de extensão em diversas frentes, visando a educação, a promoção da saúde e assistência à saúde das pessoas que aqui moram.

A Faculdade cresceu e a necessidade de espaço físico se fez presente. Passamos de uma estrutura composta pelas enfermarias da Santa Casa e postos de saúde do município a contar, em 1976, com o Hospital Universitário Dr. Miguel Riet Corrêa Jr. e a Unidade Saúde – Área Acadêmica Prof. Newton Azevedo. Hoje essa estrutura já não contempla o potencial da Faculdade e um novo prédio encontra-se em construção.

A Medicina da FURG vive em constante efervescência de saberes: Semanas Acadêmicas, eventos científicos, atividades esportivas e culturais, Revista Vitale, e orgulha a todos que fazem ou fizeram parte de sua história.

Filosofia

A Faculdade de Medicina, em consonância com a filosofia da Universidade Federal do Rio Grande, visa à construção do conhecimento e de práticas de recuperação e promoção da saúde, compromissada com a comunidade, voltada para o ecossistema, exercendo, assim, sua relevante função social desenvolvida nas mais diversas atividades de ensino, pesquisa e extensão, quer seja em seus cursos de graduação ou pós-graduação *latu e strictu sensu*.

Missão

A Faculdade de Medicina, por meio das atividades de ensino de graduação e de pós-graduação *stricto e lato sen-*

su, de pesquisa e de extensão, terá como missão a formação do profissional em saúde, visando às transformações da prática profissional e considerando a formação “generalista, humanista, crítica e reflexiva, capacitando-o a atuar, pautado em princípios éticos, no processo de saúde-doença em seus diferentes níveis de atenção, com ações de promoção, prevenção, recuperação e reabilitação da saúde, na perspectiva da integralidade da assistência, com senso de responsabilidade social e compromisso com a cidadania, como promotor da saúde integral do ser humano”.

Atribuições

- Formar recursos humanos, incorporando o conhecimento científico do ser humano e valorizando o desempenho ético da profissão; atuar na sociedade, utilizando instrumentos, produtos e/ou processos que possam solucionar problemas referentes à saúde individual ou coletiva e ambiental.
- Impulsionar o desenvolvimento social e/ou econômico, incorporando avanços técnico-científicos através de novos instrumentos tecnológicos que possibilitem um acréscimo de qualidade aos aspectos de promoção da saúde e prevenção, diagnóstico e tratamento das principais doenças.
- Fomentar a produção de conhecimento dirigida à melhoria da qualidade de vida das pessoas e, por meio da educação continuada e permanente, subsidiar as ações de saúde.
- Ampliar estudos em populações capazes de fornecer subsídios que proporcionem uma intervenção qualificada para a promoção e recuperação da saúde.
- Intensificar a colaboração com outras instituições, criando condições de intercâmbio de conhecimento e recursos humanos.

Administração Direção
Cláudio Moss da Silva

Vice-direção
Hsu Yuan Ting

Coordenação do Curso de Medicina
Fabiane Aguiar dos Anjos Gatti (Coordenadora)
Leonardo Alves (Coordenador adjunto)

Coordenação do PPG em Ciências da Saúde
Flavio Manoel Rodrigues da Silva Junior (Coordenador)
Ivy Bastos Ramis de Souza (Coordenadora Adjunta)

Coordenação do PPG em Saúde Pública
Rodrigo Dalke Meucci (Coordenador Adjunto)
Prof. Dr. Christian Loret de Mola Zanatti (Coordenador Adjunto)

Coordenação do Programa de Residência Médica
Guilherme Brandão Almeida (Coordenador)
Milene Pinto Costa (Vice-Cordenadora)

Cursos Ofertados:

Para obter maiores informações sobre os cursos, basta clicar sobre o nome de cada curso e você será direcionado para o site específico.

Cursos de Graduação

Medicina

Cursos de Pós-Graduação

Residência Médica em Clínica Médica, Anestesiologia, Cirurgia Geral, Ortopedia e Traumatologia, Medicina de Família e Comunidade, Pediatria, Infectologia, Obstetrícia e Ginecologia, Neonatologia

Mestrado em Saúde Pública

Mestrado e Doutorado em Ciências da Saúde

Programa de pré-requisito em área de Cirurgia Básica

Unidade em Números

Docentes: 80

Técnicos: 16

Alunos matriculados na graduação: 393

Alunos matriculados na Pós-graduação: 229

Projetos de Ensino: 39

Projetos de Pesquisa: 75

Projetos de Extensão: 39





O Instituto de Ciências Biológicas originou-se da união do Departamento de Ciências Morfo-Biológicas (DCMB) e o Departamento de Ciências Fisiológicas (DCF) a fim de atender nova Estrutura da Universidade, que previa a extinção dos departamentos e a criação de Unidades Educacionais.

Após diversas reuniões realizadas nos âmbitos dos dois departamentos, ficou definido, em 06 de junho de 2008, que seria instituída uma comissão responsável pela elaboração da proposta da nova Unidade Acadêmica. A Comissão foi então composta pelos servidores Prof. Danilo Giroldo (Chefe do Departamento de Ciências Morfo-Biológicas); Profa. Eli Sinott Silva (Chefe do Departamento de Ciências Fisiológicas); Prof. Adalto Bianchini (Coordenador do Programa Pós-Graduação em Ciências Fisiológicas - Fisiologia Animal Comparada); Profa. Ioni Gonçalves Colares (Coordenadora dos Cursos de Ciências Biológicas); Gianni Goulart Peraza (representante dos Técnicos de Laboratório do DCF); João Cassimiro Mendonça Soares e suplente Eonice Soares de Lacerda Segatto (representantes dos Técnicos de Laboratório do DCMB); Fernando Alfredo Guimaraens Martinotte (Secretário - DCF); Sandra Mara Pereira dos Santos (Secretária - DCMB), Simone de Souza Bicho (Secretária - ComCur Ciências Biológicas) e Leonardo E. Mello (Secretário - Pós-Graduação em Ciências Fisiológicas).

Os membros da referida comissão reuniram-se em cinco ocasiões para discutir, definir e redigir a proposta de criação do Instituto de Ciências Biológicas, tendo como referência os referidos Departamentos de Ciências Fisiológicas e de Ciências Morfo-Biológicas. O resultado das reuniões foi encaminhado para apreciação dos demais servidores dos departamentos envolvidos na proposta, o que ocorreu em dois encontros. A conclusão dos trabalhos foi realizada em uma reunião final de apresentação e de consolidação da proposta, em 14 de julho de 2008, com a presença de servidores dos departamentos envolvidos nela.

Em agosto de 2008, foi divulgada a união dos departamentos de Ciências Fisiológicas e Morfo-Biológicas através de carta aberta enviada pela Direção Interina (Prof. Danilo Giroldo e Prof^a Eli Sinnott Silva) onde foi solicitada a participação dos servidores na reunião de definição da estrutura deliberativa do Instituto de Ciências Biológicas.

Administração Direção
Daniel Loebmann

Vice-direção
Rodrigo Desessards Jardim

Coordenação do Curso de Ciências Biológicas - Bacharelado
Ralf Kersanich – coordenador
Augusto Ferrari – coordenador adjunto

Coordenação do Curso de Ciências Biológicas - Licenciatura
Duane Barros da Fonseca – coordenador
Gabriela Pasqualim – coordenadora adjunta

Coordenação do Curso de Tecnologia em Toxicologia Ambiental
Cristiana Lima Dora – coordenadora
Carolina Rosa Gioda – coordenadora adjunta

Coordenação do Curso de Agroecologia
Ana Sílvia Rolon – coordenadora
Márcio de Oliveira Gonçalves – coordenador adjunto

Coordenação do Curso Licenciatura no Campo
Patrícia Braga Lovatto – coordenadora
Christianne Lorea Paganini – coordenadora adjunta

Cursos Ofertados:

Para obter maiores informações sobre os cursos, basta clicar sobre o nome de cada curso e você será direcionado para o site específico.

Cursos de Graduação

Ciências Biológicas Bacharelado

Ciências Biológicas Licenciatura

Tecnologia em Toxicologia Ambiental

Bacharelado em Agroecologia

Licenciatura em Ciências do Campo

Cursos de Pós-Graduação

Programa de Pós-Graduação em Ciências Fisiológicas

Programa de Pós-Graduação em Biologia de Ambientes Aquáticos Continentais

Especialização em Diversidade Vegetal

Coordenação do Programa de Pós-graduação em Ciências Fisiológicas

Juliane Ventura Lima – coordenadora
Ana Paula Horn – coordenadora adjunta

Coordenação do Programa de Pós-graduação em Biologia de Ambientes Aquáticos Continentais

Rogério Tubino Vianna – coordenador
Junior Borella – coordenador adjunto

Coordenação da Especialização em Diversidade Vegetal

Sônia Marisa Hefler – coordenadora
Adriana Saccol Pereira – coordenadora adjunta

Unidade em Números

Docentes: 61

Técnicos: 40

Alunos matriculados na graduação: 473

Alunos matriculados na Pós-graduação: 83

Projetos de Ensino: 15

Projetos de Pesquisa: 28

Projetos de Extensão: 12

Projetos de Cultura: 1





Histórico

O Instituto de Ciências Econômicas, Administrativas e Contábeis surgiu com a denominação de Faculdade de Ciências Políticas e Econômicas, pela Lei Municipal n. 875, de 22 de julho de 1955, que foi autorizada a funcionar pelo Decreto n. 43.563, de 24 de abril de 1958. Em vinte de agosto de 1969, com 189 a criação da Universidade Federal do Rio Grande - FURG, a então Faculdade foi incorporada à mesma. Dois anos mais tarde, em 1971, foi criado o Curso de Administração de Empresas. Em 1973, a Faculdade passou a integrar o Centro de Ciências Humanas e Sociais e, em 1975, ocorreu a criação do curso de Ciências Contábeis. No ano de 1977, o Centro de Ciências Humanas e Sociais foi transformado em Departamento de Ciências Econômicas, Administrativas e Contábeis (DCEAC). Em 1981, o então DCEAC foi transferido para o Campus Carreiros, onde passou a ocupar o Pavilhão 4 e parte do Bloco A (sala de permanência dos professores). Em 2010, com a nova reestruturação estatutária da Universidade, o antigo DCEAC tomou a denominação de "Instituto de Ciências Econômicas, Administrativas e Contábeis- ICEAC", passando a ocupar lugar de destaque entre as unidades acadêmicas da FURG. O ICEAC se estabelece com excelência no ensino, pesquisa e extensão na grande área de Ciências Sociais Aplicadas da FURG, sendo uma Instituição de referência nesta área para o desenvolvimento regional/local, principalmente para a região do Extremo Sul do estado do Rio Grande do Sul. Na atualidade, o ICEAC conta com cursos presenciais no Campus sede da FURG: graduação em Economia, Administração e Contabilidade; pós-graduação stricto sensu Mestrado em Economia Aplicada (com foco em Economia do Mar), Mestrado em Administração, Mestrado em Ciências Contábeis, Mestrado Profissional em Administração Pública (PROFIAP) e lato sensu: especialização em Contabilidade e especialização em Gestão de Operações e Logística curso presencial no Campus de Santa Vitória do Palmar (graduação em Comércio Exterior), curso presencial no Campus de São Lourenço do Sul: graduação em Tecnologia em Gestão de Cooperativas, curso presencial no Campus de Santo Antônio da Patrulha: graduação em Administração e curso superior à distância: especialização em Administração Pública Municipal).

Visão

O ICEAC tem por visão consolidar-se com excelência em ensino de graduação e pós-graduação, pesquisa e extensão no âmbito das Ciências Sociais Aplicadas, a fim de atender às necessidades da Instituição de Ensino e da Sociedade.

Missão

O ICEAC tem por missão promover a educação superior e a produção de conhecimento, integrando ensino, pesquisa e extensão para a formação de profissionais éticos, competentes e capazes de contribuir para o desenvolvimento em âmbito local, regional e nacional. Nossa atuação deverá estar pautada pela busca da Excelência no Ensino em consonância com o Projeto Político Pedagógico Institucional e com o Plano de Desenvolvimento Institucional da FURG. Atribuições: promover atividades de ensino, pesquisa e extensão na área de gestão e ciências sociais aplicadas, visando à formação de profissionais éticos e competentes.

Administração Direção
Audrei Fernandes Cadaval

Vice-direção
Tiarajú Alves de Freitas

Coordenação do Curso de Graduação em Administração
Samuel Vinicius Bonato (Coordenador)
Carolina Magda Roma (Coordenadora Adjunta)

Coordenação do Curso de Graduação em Administração Campus Santo Antônio da Patrulha
Cristiane Simões Netto Costa (Coordenadora)
Vanessa Martins Pires (Coordenadora Adjunta)

Coordenação do Curso de Graduação em Ciências Contábeis
Flavia Veronica Silva Jacques (coordenadora)
Gabriela Dias da Silva (coordenadora adjunta)

Coordenação do Curso de Graduação em Ciências Econômicas
Rogério Piva da Silva (coordenador)
Eduardo Tillmann (coordenador adjunto)

Coordenação do Curso de Graduação em Comércio Exterior
Ricardo Frio (Coordenador)
Livia Madeira Triaca (Coordenadora adjunta)

Coordenação do Curso de Graduação Tecnologia em Gestão de Cooperativas
Márcia Borges Umpierre (coordenadora)
Larissa Ferreira Tavares (Coordenadora Adjunta)

Coordenação do Curso de Mestrado em Economia Aplicada (Economia do Mar)
Rodrigo Rocha Gonçalves (coordenador)
Vivian dos Santos Queiroz Orellana (coordenadora adjunta)

Coordenação do Curso de Mestrado em Ciências Contábeis
Ana Paula Capuano da Cruz (coordenadora)
Marco Aurélio Barbosa (coordenador adjunto)

Coordenação do Curso de Mestrado em Administração
Guilherme Wiedenhof (coordenador)
Guilherme Çerch Lunardi (coordenador adjunto)

Coordenação do Curso de Mestrado Profissional (PROFIAP)
Débora Gomes de Gomes (Coordenadora)
Pamela Amado Tristão (coordenadora adjunta)

Coordenação do Curso de Especialização em Ciências Contábeis
Marco Aurélio Gomes Barbosa (Coordenador)
Walter Oleiro (Coordenador Adjunto)

Coordenação do Curso de Especialização em Gestão De Operações e Logística
Jorge Estuardo Gamarra (coordenador)
Pedro Henrique Leivas (coordenador adjunto)

Coordenação do Curso de Especialização em Gestão Pública Municipal EAD
Samuel Vinicius Bonato (Coordenador)
Marcio André Leal Bauer (coordenador adjunto)

Cursos Ofertados:

Para obter maiores informações sobre os cursos, basta clicar sobre o nome de cada curso e você será direcionado para o site específico.

Cursos de Graduação

Administração
Administração – Campus SAP
Ciências Contábeis
Ciências Econômicas
Comércio Exterior
Tecnologia em Gestão de Cooperativas

Cursos de Pós-Graduação

Mestrado em Administração
Mestrado em Ciências Contábeis
Mestrado em Economia Aplicada (Economia do Mar)
Mestrado Profissional em Administração Pública (PROFIAP)
Especialização em Ciências Contábeis
Especialização em Gestão de Operações e Logística

Unidade em Números

Docentes: 68
Técnicos: 7
Alunos matriculados na graduação: 1.381
Alunos matriculados na Pós-graduação: 286
Projetos de Pesquisa: 15
Projetos de Extensão: 14
Produção Científica: 13





Para o desenvolvimento das atividades de ensino, de pesquisa e de extensão, na FURG, em 2008, foram criadas as Unidades Acadêmicas. O ICHI foi constituído a partir de diferenciados Cursos/Áreas (Arqueologia, Arquivologia, Biblioteconomia, Geografia, História, Psicologia, Turismo, a área de Sociologia e, a partir do 1º semestre de 2014, somam-se a este portfólio os cursos de Eventos e Hotelaria), que passaram a organizar-se administrativamente como uma unidade, projetando amplas possibilidades de convívio e comunhão multidisciplinar e viabilizando também os espaços propícios a demarcar as especificidades de cada um, de modo que eles não venham a perder suas identidades intrínsecas, seguindo-se o pressuposto de uma gestão democrática e descentralizada, preconizada no Estatuto da FURG.

Administração Direção
Eder Leandro Bayer Maier

Vice-direção
Danilo Vicensotto Bernado

Coordenação do Curso de Arqueologia
Artur Henrique Barcelos (Coordenador)

Coordenação do Curso de Arquivologia
Mateus de Moura Rodrigues (Coordenador)
Roberta Pinto Medeiros (Coordenadora Adjunta)

Coordenação do Curso de Biblioteconomia
Márcia Carvalho Rodrigues (Coordenador)
Rodrigo Aquino de Carvalho (Coordenador Adjunto)
Coordenação do Curso de Biblioteconomia EAD
Angélica Conceição Dias Miranda (Coordenadora)
Maria Helena Machado de Moraes (Coordenadora adjunta)

Coordenação do Curso de tecnologia em Eventos
César André Luiz Beras (coordenadora)
Renata Brauner Ferreira (Coordenadora Adjunta)

Coordenação do Curso de Geografia
Pedro de Sousa Quevedo Neto (Coordenador)
Rossana Madruga Telles (Coordenadora Adjunta)

Coordenação do Curso de História
Jussemar Weiss Gonçalves (Coordenador)
Anselmo Alves Neetzow (Coordenador Adjunto)

Coordenação do Curso de Hotelaria
Clediane Nascimento Santos (Coordenadora)
Letícia Indart Franzen (Adjunta)

Coordenação do Curso de Psicologia
Denise Maria Maciel Leão (Coordenadora)
Paulo Gomes de Sousa Filho (Coordenador Adjunto)

Coordenação do Curso de Turismo
Bruna Morante Lacerda Martins (Coordenadora)
Mayara Roberta Martins (Coordenadora Adjunta)

Cursos Ofertados:

Para obter maiores informações sobre os cursos, basta clicar sobre o nome de cada curso e você será direcionado para o site específico.

Cursos de Graduação

Arqueologia

Arquivologia

Biblioteconomia

Biblioteconomia EAD – Cachoeira do Sul

Biblioteconomia EAD – Canguçu

Biblioteconomia EAD – Jaguarão

Biblioteconomia EAD – Santa Vitória do Palmar

Biblioteconomia EAD – Santana do Livramento

Eventos - Tecnologia - Santa Vitória do Palmar

Geografia - Bacharelado

Geografia - Licenciatura

História - Bacharelado

História - Licenciatura

Hotelaria - Santa Vitória do Palmar

Psicologia

Turismo - Bacharelado - Santa Vitória do Palmar

Cursos de Pós-Graduação

Arquivos Permanentes (Especialização)

Atendimento Educacional Especializado EAD (Especialização)

Geografia (Mestrado)

Mestrado Profissional em História

Sociologia (Especialização)

Psicologia (Mestrado)

Unidade em Números

Docentes: 98

Técnicos: 16

Alunos matriculados na graduação: 1258

Alunos matriculados na Pós-graduação: 88

Projetos de Ensino: 13

Projetos de Pesquisa: 24

Projetos de Extensão: 17





O Instituto de Educação originou-se do Departamento de Educação e Ciências do Comportamento – DECC, o qual historicamente construiu sua identidade na Formação de Professores. O Instituto atende a todas as licenciaturas da Universidade com as disciplinas da área de Didática, de Estágios, de Políticas Públicas da Educação e de Filosofia da Educação e contribui na formação de outros cursos de graduação com disciplinas da área de metodologia científica, da filosofia e da Educação Física.

Desde sua criação, contou com a colaboração de vários docentes à frente do cargo de chefia:

- Solange Grafulha de Carvalho Leitão (1981 a 1984)
- Marise Costa Prado (1985 a 1989)
- Jovino Geraldo Mansan (1989 a 1991)
- Maria Mirta Oliveira da Silva (1991 a 1993)
- Dorilda Grolli (1993 a 1997)
- Aloísio Ruchinsky (1997 a 2001)
- Ivalina Porto (2001 a 2004)
- Alfredo Schorloke (2004 a 2007)
- Vera Torres das Neves (2007 a 2008 – 1ºsem)
- Silvana Maria Bellé Zasso (2º sem. 2008 a 2012)
- Maria Renata Alonso Mota (2013 a 2020)
- Suzane da Rocha Vieira Gonçalves (atualmente)

A criação do Instituto de Educação aconteceu no contexto da reestruturação da FURG, iniciado em 2006. É constituído por profissionais que têm a Educação por foco de trabalho/estudo e a Formação de Profissionais em Educação como o eixo que lhe confere identidade. Atualmente, conta com cerca de 90% de docentes doutores em seu quadro. Nos últimos anos, tem dado continuidade ao trabalho de ensino, de pesquisa e de extensão voltados aos processos educativos, em espaços escolares e não escolares; ao mesmo tempo, tem criado novos cursos de graduação, tanto na modalidade presencial quanto a distância; e, ainda, novos cursos de Pós-graduação lato sensu e stricto sensu. A partir de 2014, o Instituto passou a contar com docentes atuando nas licenciaturas nos campus de Santo Antônio da Patrulha e São Lourenço do Sul.

O Instituto de Educação possui dois cursos de Licenciatura presenciais: Pedagogia e Educação Física. No período de 2010 a 2014, ofereceu uma turma especial do curso de Pedagogia, para professores em exercício, o curso foi vinculado ao Plano Nacional de Formação de Professores – PARFOR. No período de 2016 a 2017, ofereceu outra turma especial do curso de Pedagogia – 2ª Licenciatura, para professores em exercício, também pelo PARFOR. Na modalidade a distância, o IE possui o curso de Pedagogia.

Estão lotados no Instituto de Educação três cursos de Pós-graduação Stricto Sensu. O programa de Pós-graduação em Educação Ambiental com Mestrado e com Doutorado e que completou 20 anos em 2014. O programa de Pós-graduação em Educação em Ciências: Química da

Vida e Saúde com mestrado e com doutorado, que funciona, desde 2006, de modo pioneiro, como um curso Interinstitucional, sendo uma associação ampla entre as universidades: Universidade Federal do Rio Grande do Sul, Universidade Federal de Rio Grande – FURG e Universidade Federal de Santa Maria – UFSM. Na FURG, o curso envolve quatro unidades acadêmicas: Instituto de Educação, Escola de Química e Alimentos – EQA, Instituto de Ciências Biológicas – ICB e Instituto de Matemática, Estatística e Física – IMEF. Por último, o programa de Pós-graduação em Educação, aprovado pela CAPES em 2011, com o curso de Mestrado.

Constantemente o Instituto de Educação reafirma seu compromisso com a formação inicial e continuada de professores, com a Educação Básica e todos os processos educativos formais e não formais. Esse compromisso é evidenciado na sua participação em diferentes projetos e programas nos quais destacamos: Programa Institucional de Bolsa de Iniciação à Docência – PIBID; Observatório da Educação; Programa Novos Talentos; Programa Institucional de Bolsa de Iniciação Científica – PIBIC; Programa de Extensão Universitária – PROEXT; Rede Nacional de Formação Continuada de Professores na Educação Básica – RENAFOR, Plano Nacional de Formação de Professores da Educação Básica – PARFOR, Programa de Educação Tutorial – PET, entre outros.

Administração Direção
Suzane da Rocha Vieira Gonçalves

Vice-direção
Luiz Felipe Alcantara Hecktheuer

Coordenação do Curso de Educação Física
Arisson Vinicius Landgraf Goncalves (Coordenadora)
Maurício Cravo dos Reis (Coordenador Adjunto)

Coordenação do Curso de Pedagogia
Simone Anadon (Coordenadora)
Sabrina das Neves Barreto (Coordenadora Adjunta)

Coordenação do Curso de Pedagogia – UAB
Rita de Cássia Grecco dos Santos (Coordenadora)

Programa de Pós-graduação em Educação Ambiental
Tamires Lopes Podewils (Coordenadora)
Simone Grohs Freire (Coordenadora Adjunta)

Programa de Pós-graduação Educação em Ciências
Regina Bardwilt (Coordenadora)
Walmir Heckler (Coordenador Adjunto)

Programa de Pós-graduação em Educação
Gabriela Medeiros Nogueira (Coordenadora)
Gustavo da Silva Freitas (Coordenador Adjunto)

Residência Integrada multiprofissional hospitalar com ênfase na atenção a saúde cardiometabólica do adulto
Leandro Quadro Corrêa (coordenador)
Patricia Dias Pantoja (coordenadora adjunta)

Especialização Educação para a sexualidade: dos currículos escolares aos espaços educativos
Joanalira Corpes Magalhaes (coordenadora)

Especialização Educação Ambiental
Vanessa Hernandez Caporlingua (coordenadora)

Especialização em Docência dos Anos Iniciais do Ensino Fundamental
Ana do Carmo Goulart Gonçalves (coordenadora)
Ivone Regina Martins (coordenadora adjunta)

Especialização em Educação Física Escolar
Luciana Toaldo Gentilini Avila (Coordenadora)
Ivan Gregório da Silva Miguel (Coordenador Adjunto)

Cursos Ofertados:

Para obter maiores informações sobre os cursos, basta clicar sobre o nome de cada curso e você será direcionado para o site específico.

Cursos de Graduação

Educação Física

Pedagogia

Cursos de Pós-Graduação

Mestrado em Educação

Mestrado em Educação Ambiental

Mestrado e Doutorado em Educação em Ciências: Química da Vida e Saúde

Doutorado em Educação Ambiental

Residência Integrada multiprofissional hospitalar com ênfase na atenção a saúde cardiometabólica do adulto

Especialização em Alfabetização - EAD

Especialização em Educação Física Escolar

Unidade em Números

Docentes: 58

Técnicos: 10

Alunos matriculados na graduação: 386

Alunos matriculados na pós-graduação: 495

Projetos de Ensino: 33

Projetos de Pesquisa: -

Projetos de Extensão: -





No início dos anos 60, a mesma demanda por educação superior que levava à criação da Escola de Engenharia Industrial resultou na Faculdade Católica de Filosofia de Rio Grande, para cujo funcionamento foram cedidas salas da Escola Normal Santa Joana d'Arc. Em 1964, iniciou-se a marcante história dos Cursos de Letras, habilitação em Português e Francês e habilitação em Português e Inglês, mais tarde, em 1998, criou-se o Curso de Letras Português e, em 1994 viria a ser concretizado o Curso de Letras Português - habilitação em Espanhol.

Desde então, as ações do quadro que iniciou o extinto Departamento de Letras e Artes têm-se voltado principalmente para a formação dos professores do Ensino Fundamental e Médio em nossa comunidade e nos municípios vizinhos. A expansão do DLA com a implantação do Curso de Educação Artística, em 1977 - que depois se transformou em Licenciatura Plena em Artes Visuais e posteriormente em 2008 se atualizou para Artes Visuais Licenciatura juntamente com a criação do Curso de Artes Visuais Bacharelado -, ampliou a relevância do DLA no meio educacional, artístico e cultural, local e regional, pela oferta de nova área de formação superior de qualidade.

O corpo docente do Departamento, de início formado por professores do Ensino Fundamental e Médio local, foi sendo gradualmente substituído por profissionais pós-graduados que, em consequência, mudaram o perfil do Departamento e dos cursos sob sua responsabilidade. Isso se acentuou a partir dos anos 90, com o ingresso de mestres e doutores em todas as áreas, muitos dos quais se haviam licenciados na própria FURG, além da iniciativa de vários docentes da Universidade, buscando qualificar-se em programas de pós-graduação.

O Instituto de Letras de Artes, que se constituiu em 15 de agosto de 2008, a partir do DLA e dos cursos de Graduação em Artes e Letras e do Programa de Pós-Graduação em Letras, projeta a manutenção da tendência já evidenciada na história do Departamento e dos Cursos que se incorporaram ao ILA, consolidando-se por meio de uma estrutura de planejamento mais homogênea e mais integrada com os diversos setores da Universidade, no que diz respeito aos objetivos institucionais.

Em 2020, dando continuidade à ampliação das ações da Unidade, foi implementado o curso de Letras e Literaturas de Língua Portuguesa no campus de São Lourenço do Sul, contribuindo, assim, para a consolidação do referido campus.

Administração Direção
Elaine Nogueira da Silva

Vice-direção
Roseli Aparecida da Silva Nery

Coordenação dos Cursos de Artes Visuais
Daniela da Cruz Schneider (coordenadora)

Coordenação do Curso de Letras – Português
Artur Emílio Alarcon Vaz (coordenador)
Fabiane de Oliveira Resende (coordenadora adjunta)
Coordenação do Curso de Letras Línguas Estrangeiras
Camila Lawson Scheifer (coordenadora)
Normelia Maria Parise (Coordenadora Adjunta)

Coordenação do Curso de Letras Português e Literaturas de Língua Portuguesa – São Lourenço do Sul
Claudia Camila Lara (Coordenadora)
Rodrigo da Rosa Pereira (coordenador adjunto)

Coordenação do Curso de Pós-Graduação Lato Sensu em Linguística e Ensino de Língua Portuguesa
Lucia Lovato Leiria (Coordenadora)
Silvana Schwab do Nascimento (Coordenadora Adjunta)

Cursos Ofertados:

Para obter maiores informações sobre os cursos, basta clicar sobre o nome de cada curso e você será direcionado para o site específico.

Cursos de Graduação

Curso de Artes Visuais Bacharelado

Curso de Artes Visuais Licenciatura

Curso de Letras Português

Curso de Letras Português – Espanhol (D)

Curso de Letras Português – Espanhol (N)

Curso de Letras Português – Francês

Curso de Letras Português – Inglês

Curso de Letras Português e Literaturas de Língua Portuguesa - São Lourenço do Sul

Coordenação do Curso de Pós-Graduação Lato Sensu em Língua, Literatura e Ensino: Teoria e Prática (EaD)
Adriana de Oliveira Gibbon (coordenadora)
Wellington Freire Machado (coordenador adjunto)

Coordenação do Programa de Pós-Graduação em Letras (Mestrado e Doutorado)
Adail Ubirajara Sobral (coordenador)
Mauro Nicola Povoas (Coordenador adjunto)

Cursos de Pós-Graduação

Pós-Graduação Lato Sensu em Linguística e Ensino de Língua Portuguesa

Programa de Pós-Graduação em Letras – Áreas de concentração:

(1) História da Literatura (Mestrado e Doutorado);

(2) Estudos da Linguagem (Mestrado e Doutorado)

Unidade em Números

Docentes: 77

Técnicos: 11

Alunos matriculados na graduação: 840

Alunos matriculados na Pós-graduação: 143

Projetos de Ensino: 8

Projetos de Pesquisa: 15

Projetos de Extensão: 22

Projetos de Cultura: 4



INSTITUTO DE MATEMÁTICA, ESTATÍSTICA E FÍSICA IMEF

O Instituto de Matemática, Estatística e Física (IMEF) é uma Unidade Acadêmica organizacional executiva da Universidade Federal do Rio Grande – FURG, de âmbito e de alcance acadêmico (ensino, pesquisa e extensão), didático-pedagógico (planejamento e execução curricular) e administrativo (gestão e organização de materiais e pessoal), identificada com a área de conhecimento ou de atividade acadêmica de formação em nível superior em Matemática, Estatística e Física.

O IMEF foi criado em 15 de agosto de 2008, conforme disposto na Resolução Nº 17/2008 do Colegiado Especial da FURG. Esta Unidade Acadêmica tem por missão a educação superior e a produção do conhecimento, integrado no ensino, na pesquisa e na extensão, no domínio da Matemática, da Estatística e da Física e das áreas correlatas, visando ao progresso científico, tecnológico, cultural e socioeconômico local, regional e nacional, na perspectiva do desenvolvimento sustentável, da inclusão social e da democratização do conhecimento, respeitando a sua filosofia e estando em consonância com o Projeto Político-Pedagógico Institucional e com o Plano de Desenvolvimento Institucional 2007/2010.

Administração Direção

Adriana Elisa Ladeira Pereira

Vice-direção

Jorge Luiz Pimentel Jr.

Licenciatura em Matemática

Daiane Silva de Freitas (Coordenadora)

Celiane Costa Machado (Coordenadora Adjunta)

Bacharelado em Matemática Aplicada

Cristiana Andrade Poffal (Coordenadora)

Mario Rocha Retamoso (Coordenador Adjunto)

Licenciatura em Física

Luiz Fernando Mackedanz (Coordenador)

Eliane Cappelletto (Coordenadora Adjunta)

Bacharelado em Física

João Thiago de Santana Amaral (Coordenador)

Cristian Giovany Bernal (Coordenador Adjunto)

Licenciatura em Ciências – EAD

Berenice Vahl Vaniel (Coordenadora)

Tiago Dziekaniak Figueiredo (Coordenador Adjunto)

Licenciatura em Ciências Exatas (Ênfase em Matemática, Física ou Química)

Rene Carlos Cardoso Baltazar Júnior (Coordenador)

Lucas Nunes Ogliari (Coordenador Adjunto)

Licenciatura em Física – EAD

Fernanda Sauzem Wesendonk (Coordenadora)

Mestrado em Física

Matheus Jatkoske Lazo (Coordenador)

Fabrizio Ferrari (Coordenador Adjunto)

Mestrado Nacional Profissional em Ensino de Física

Águeda Maria Turatti (Coordenadora)

Aline Guerra Dytz (Coordenadora Adjunta)

Especialização para Professores de Matemática (modalidade EAD)

Cursos Ofertados:

Para obter maiores informações sobre os cursos, basta clicar sobre o nome de cada curso e você será direcionado para o site específico.

Cursos de Graduação

Licenciatura em Matemática

Bacharelado em Matemática Aplicada

Licenciatura em Física

Bacharelado em Física

Licenciatura em Ciências – EaD

Licenciatura em Ciências Exatas (Ênfase em Matemática, Física ou Química)

Licenciatura em Física - EaD

Cursos de Pós-Graduação

Mestrado em Física

Mestrado Nacional Profissional em Ensino de Física

Especialização lato sensu em ensino de ciências - anos finais do ensino fundamental “ciência é dez”

Especialização para Professores de Matemática (modalidade EAD)

Modelagem Computacional - (Mestrado e Doutorado) (multiunidades)

Educação em Ciências: Química da Vida e Saúde (Mestrado e Doutorado) (multiunidades)

Educação em Ciências (Mestrado e Doutorado) (multiunidades)

Mestrado Profissional em Matemática em Rede Nacional - PROFMAT

Mestrado Profissional em Ensino de Ciências Exatas - SAP Ambientometria (Mestrado)

Denise Maria Varella Martinez (Coordenadora)
Denise Sena (Coordenadora Adjunta)

Modelagem Computacional (Mestrado e Doutorado – Multiunidades)

Emanuel da Silva Diaz Estrada (Coordenador)
Adriano de Cezaro (Coordenador Adjunto)

Mestrado e Doutorado em Educação em Ciências: Química da Vida e Saúde – Multiunidades

Mauren Porciuncula (Coordenadora)
Débora Pereira Laurino (Coordenadora Adjunta)

Mestrado e Doutorado em Educação em Ciência – Multiunidades

Gionara Tauchen (Coordenadora)
Lavínia Schwantes (Coordenadora Adjunta)

Mestrado Profissional em Matemática em Rede Nacional PRO-FMAT

Fabiana Travessini De Cezaro (Coordenadora)
Luciele Nunes (Coordenadora Adjunta)

Mestrado Profissional em Ensino de Ciências Exatas – SAP

Karin Ritter Jelinek (Coordenadora)
Charles dos Santos Guidotti (Coordenador Adjunto)

Coordenação do Curso de Mestrado em Ambientometria

Juliano César Marangoni (Coordenador)
Raquel da Fontoura Nicolette (Coordenadora Adjunta)

Coordenação do Curso de Especialização em Ensino de Ciências – Anos Finais do Ensino Fundamental – “Ciência é 10” – EaD

Suzi Samá Pinto (Coordenadora)
Leandro Sebben Belicanta (Coordenadora Adjunta)

Unidade em Números

Docentes: 81

Técnicos: 11

Alunos matriculados na graduação: 425

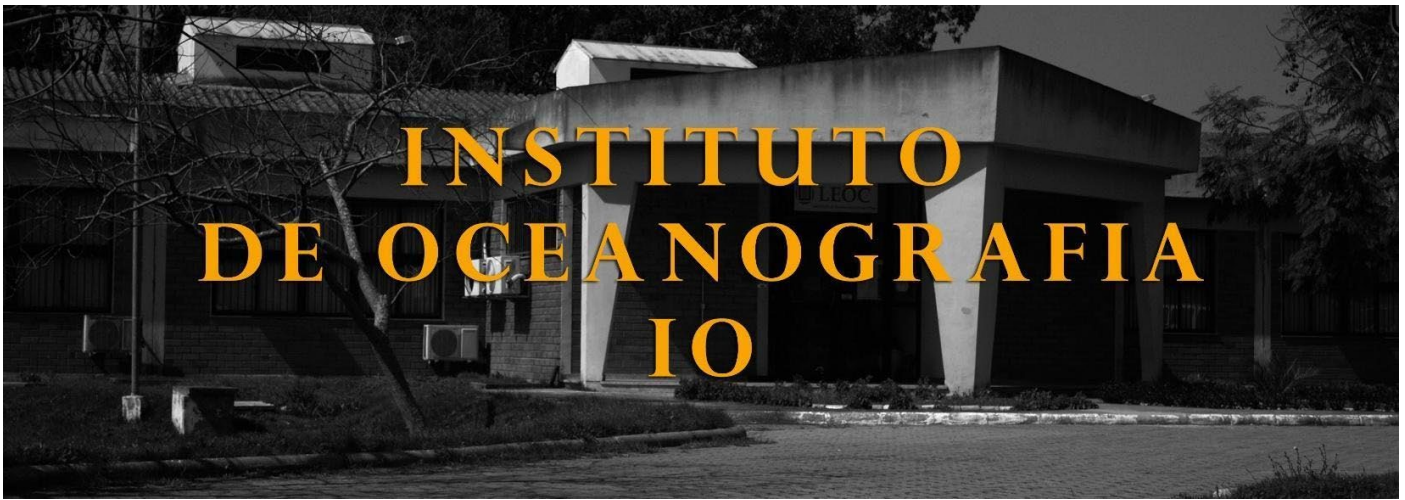
Alunos matriculados na Pós-graduação: 93

Projetos de Ensino: 174

Projetos de Pesquisa: 135

Projetos de Extensão: 107





A Universidade Federal do Rio Grande – FURG está localizada no extremo sul do Brasil, na Cidade de Rio Grande – RS, junto ao estuário da Lagoa dos Patos, que abriga um dos principais portos marítimos do País. Sendo um ponto de grande interação continental e oceânico, afetado pelos fatores sociais e econômicos, a Universidade passou a atender às necessidades e às aspirações de seu meio social. A influência do ambiente oceânico e a antiga tradição marítima do rio-grandino determinaram a preocupação da FURG em orientar suas atividades docentes, de pesquisa e de extensão para esse meio.

Um marco decisivo para a implementação dessa política foi a criação, em 1970, do Curso de Oceanologia, pioneiro do Brasil em nível de graduação, para formação de profissionais nas linhas biológica e geológica, hoje reestruturado abrangendo uma formação mais ampla, em todas as áreas da oceanografia.

Em 1975, foi dado um passo importante no desenvolvimento da pesquisa marinha através da implantação do ambicioso “Projeto Atlântico”, cujo principal objetivo era o desenvolvimento da pesquisa científica e tecnológica na região oceânica sul-brasileira, bem como da Lagoa dos Patos, especialmente da sua zona estuarina. A construção da área de laboratórios e aquisição de equipamentos oceanográficos, concentrados na Base Oceanográfica Atlântica (atual Instituto de Oceanografia) e meios flutuantes (como o Navio Oceanográfico “Atlântico Sul” e a Lancha Oceanográfica “Larus”, além de embarcações menores), tiveram financiamento da FINEP. Essa estrutura propiciou que se cumprisse com o objetivo principal deste projeto, que era a promoção do desenvolvimento das Ciências Marinhas na zona estuarina e costeira na região sul do Brasil.

Em 1979, a FURG já possuía um corpo docente de alto nível, justificando a criação do Programa de Pós-Graduação em Oceanografia Biológica (nível Mestrado). A instalação da Estação Marinha de Aquicultura (EMA), em 1989, foi um marco decisivo para os estudos sobre piscicultura e carcinocultura.

A crescente demanda por maior qualificação, somada ao incremento no número de docentes com formação de excelência, especialmente em instituições acadêmicas internacionais, resultou na proposta do curso de Doutorado em Oceanografia Biológica, o qual iniciou suas atividades em 1993.

Em 1996, foi criado o Programa de Pós-Graduação em Oceanografia Física, Química e Geológica (nível Mestrado), que, em 2004, passou, também, a contar com um curso de Doutorado. O Programa de Pós-Graduação em Aquicultura teve início, em 1999, com o curso em nível de Mestrado e implantou o Doutorado em 2007. Desde o início da pós-graduação, inúmeros pesquisadores das diversas áreas da oceanografia têm complementado e enriquecido o potencial humano em nível nacional e internacional.

O ano de 2008 representa um marco histórico para a Universidade Federal do Rio Grande. Nesse ano, a FURG sofre uma grande reestruturação do seu estatuto que, essencialmente, termina com a estrutura departamental e cria 13 unidades acadêmicas centradas nas suas atividades e nos cursos oferecidos. No caso da área de Oceanografia, os professores oriundos de quatro departamentos (Oceanografia, Física, Química e Geociências) convergiram para formar o Instituto de Oceanografia da FURG (IO-FURG). O IO-FURG conta hoje com 65 docentes (62 doutores), ligados aos diversos ramos das Ciências do mar. A partir dessa reestruturação, o IO-FURG criou, em 2008, o Curso Superior de Tecnologia em Gestão Ambiental com atuação em Rio Grande e no novo Campus de São Lourenço do Sul. Dessa nova estrutura resulta também a criação do Programa de Pós-Graduação em Gerenciamento Costeiro em 2009. Ambos iniciaram suas atividades em 2010. No ano de 2019 o Programa de Pós-Graduação em Oceanografia Física, Química e Geológica teve denominação alterada para Programa de Pós-Graduação em Oceanologia e no ano de 2021 o Programa de Pós-Graduação em Gerenciamento Costeiro teve o encerramento de suas atividades.

Além do importante avanço com a reestruturação universitária em 2008 e a criação do Instituto de Oceanografia, a tradição e a excelência da FURG em ciências do mar se deve à alta capacitação dos docentes, à interdisciplinaridade do programa, à implantação de programas de formação de recursos humanos na área de estudos ecológicos puros e aplicados, incluindo pesquisa sobre a dinâmica dos ecossistemas oceânicos, costeiros e estuarinos, pesquisas ecológicas de longa duração, mudanças climáticas, ecotoxicologia e pesquisa pesqueira e estudos sobre gestão e governança ambiental.

O reflexo desta excelência se espelha nos vários cursos de Graduação e Pós-Graduação do Instituto. O Curso de Oceanologia é considerado um dos melhores do país, sendo avaliado com conceito 5. Os cursos de Tecnologia em Gestão Ambiental foram avaliados com conceitos 4 (Rio Grande) e 3 (São Lourenço do Sul) pelo MEC. Na Pós-Graduação, a CAPES avalia o Programa de Oceanografia Biológica como Nível 6, o Programa de Oceanologia como Nível 7, o Programa de Aquicultura como Nível 6. Com isso, consagra-se a vocação da universidade para o estudo dos ambientes costeiros e oceânicos e, indiscutivelmente, fortalecem-se as bases para o desenvolvimento dos seus programas de ensino nos diferentes níveis, na pesquisa e na extensão.

Administração Direção
César Serra Bonifácio Costa

Vice-direção
Stefan Cruz Weigert

Coordenação do Curso de Oceanologia
Fabrício Sanguinetti Cruz de Oliveira (Coordenador)
Jorge Arigony (coordenador adjunto)

Curso de Tecnologia em Gestão Ambiental Rio Grande
Dione Iara Silveira Kitzmann (Coordenador)
Paulo Roberto Armanini Tagliani (Coordenador Adjunto)

Curso de Tecnologia em Gestão Ambiental São Lourenço do Sul
Gracieli Trentin (Coordenadora)
Juliana Prevedello (coordenadora adjunta)

Programa de Pós-graduação em Aquicultura (Mestrado e Doutorado)
Dariano Krummenauer (Coordenador)
Ricardo Vieira Rodrigues (Coordenador Adjunto)

Programa de Pós-graduação em Oceanografia Biológica (Mestrado e Doutorado)
Erik Muxagata (coordenador)
Luciano Dalla Rosa (Coordenador adjunto)

Programa de Pós-graduação em Oceanologia (Mestrado e Doutorado)
Rodrigo Kerr Duarte Pereira (Coordenador)
Gilberto Fillman (coordenador adjunto)

Cursos Ofertados:

Para obter maiores informações sobre os cursos, basta clicar sobre o nome de cada curso e você será direcionado para o site específico.

Cursos de Graduação

Oceanologia

Tecnologia em Gestão Ambiental – Rio Grande

Tecnologia em Gestão Ambiental – São Lourenço do Sul

Cursos de Pós-Graduação

Mestrado e Doutorado em Aquicultura

Mestrado e Doutorado em Oceanologia

Mestrado e Doutorado em Oceanografia Biológica

Unidade em Números

Docentes: 68

Técnicos: 30

Alunos matriculados na graduação: 277

Alunos matriculados na Pós-graduação: 272

Projetos de Ensino: 3

Projetos de Pesquisa: 37

Projetos de Extensão: 12



Nesta seção, são apresentados números relativos ao ensino de graduação. São informações referentes aos cursos oferecidos pela FURG, ingressantes, matriculados, diplomados, afastamentos, bolsas do Programa de Educação Tutorial – PET e projetos de ensino.

3.1 - Cursos de Graduação Ofertados

3.1.1 – Presencial

A Tabela abaixo apresenta a relação dos cursos de graduação presencial e a distância oferecidos através de processo seletivo 2020 e 2021.

Tabela 02 - Cursos de Graduação – Presencial 2022

Nº	CURSO	GRAU	GRAU	CAMPUS	ATO DE RECONHECIMENTO	INTEGRALIZAÇÃO CURRICULAR		
						CH TOTAL	TEMPO MÍNIMO	TEMPO MÁXIMO
1	Administração	B	N	RG	Portaria 211 de 25/06/2020	3000	4 anos	7 anos
2	Administração	B	N	SAP	Deliberação COEPEA 058/2018 de 14/09/2018	3000	4 anos	7 anos
3	Agroecologia	B	I	SLS	Portaria 575 de 23/08/2018	3605	4 anos	7 anos
4	Arqueologia	B	D	RG	Portaria 529 de 01/08/2018	2790	4 anos	6 anos
5	Arquivologia	B	N	RG	Portaria 277 de 20/04/2018	2445	4 anos	7 anos
6	Artes Visuais	B	D	RG	Portaria 659 de 28/09/2018	2450	4 anos	7 anos
7	Artes Visuais	L	D	RG	Portaria 922 de 27/12/2018	2975	4 anos	7 anos
8	Biblioteconomia	B	D	RG	Portaria 1.588 de 08/12/2021	2825	4 anos	7 anos
9	Ciências Biológicas	B	I	RG	Portaria 922 de 27/12/2018	3500	4 anos	7 anos
10	Ciências Biológicas	L	I	RG	Portaria 922 de 27/12/2018	3260	4 anos	7 anos
11	Ciências Contábeis	B	N	RG	Portaria 948 de 30/08/2021	3000	4 anos	7 anos
12	Ciências Econômicas	B	N	RG	DL 61.401 de 22/09/67	3000	4 anos	7 anos
13	Ciências Exatas	L	I	SAP	Portaria 576 de 23/08/2018	3215	4 anos	7 anos
14	Comércio Exterior	B	N	SVP	Portaria 1.415 de 01/12/2021	2720	4 anos	7 anos
15	Direito	B	D	RG	DL 56.461 de 14/06/65	3900	5 anos	9 anos
16	Direito	B	N	RG	DL 56.461 de 14/06/65	3900	5 anos	9 anos
17	Educação Física	L	N	RG	Portaria 154 de 21/06/2023	3200	4 anos	7 anos
18	Educação do Campo	L	I	SLS	Deliberação COEPEA 86/2013 de 23/08/2013	3255	4 anos	7 anos
19	Enfermagem	B	I	RG	Portaria 111 de 04/02/2021	4170	5 anos	9 anos
20	Eng. Agroindustrial Indústrias Alimentícias	B	I	SAP	Portaria 111 de 04/02/2021	4155	5 anos	9 anos
21	Eng. Agroindustrial Agroquímica	B	I	SAP	Portaria 947 de 30/08/2021	4005	5 anos	9 anos
22	Eng. Bioquímica	B	I	RG	Portaria 922 de 27/12/2018	4065	5 anos	9 anos
23	Eng. Civil	B	I	RG	Portaria 111 de 04/02/2021	4280	5 anos	9 anos
24	Eng. Civil Costeira e Portuária	B	I	RG	Portaria 111 de 04/02/2021	4340	5 anos	9 anos
25	Eng. Civil Empresarial	B	N	RG	Portaria 111 de 04/02/2021	4130	6 anos	11 anos
26	Eng. de Alimentos	B	N	RG	Portaria 111 de 04/02/2021	4155	5 anos	9 anos
27	Eng. de Automação	B	I	RG	Portaria 111 de 04/02/2021	3705	5 anos	9 anos
28	Eng. de Computação	B	I	RG	Portaria 111 de 04/02/2021	3645	5 anos	9 anos
29	Engenharia de Produção	B	I	SAP	Deliberação COEPEA 057/2018 de 14/09/2018	3875	5 anos	9 anos
30	Eng. Mecânica	B	I	RG	Portaria 111 de 04/02/2021	4235	5 anos	9 anos
31	Eng. Mecânica Empresarial	B	N	RG	Portaria 111 de 04/02/2021	4145	6 anos	11 anos
32	Eng. Mecânica Naval	B	I	RG	Portaria 111 de 04/02/2021	4280	5 anos	9 anos



INTEGRALIZAÇÃO CURRICULAR

Nº	CURSO	GRAU	GRAU	CAMPUS	ATO DE RECONHECIMENTO	CH TOTAL	TEMPO MÍNIMO	TEMPO MÁXIMO
33	Eng. Química	B	I	RG	Portaria 111 de 04/02/2021	4080	5 anos	9 anos
34	Eventos - Tecnólogo	B	D	SVP	Portaria 969 de 06/09/2017	1805	2,5 anos	4 anos
35	Física	B	I	RG	Portaria 922 de 27/12/2018	2585	4 anos	7 anos
36	Física	L	I	RG	Portaria 1098 de 24/12/2015	3215	4 anos	7 anos
37	Geografia	B	N	RG	Portaria 922 de 27/12/2018	2735	4 anos	7 anos
38	Geografia	L	N	RG	Portaria 922 de 27/12/2018	3245	4 anos	7 anos
39	Gestão Ambiental	B	I	RG	Portaria 111 de 04/02/2021	2050	3 anos	5 anos
40	Gestão Ambiental	B	I	SLS	Portaria 111 de 04/02/2021	2020	3 anos	5 anos
41	Gestão de Cooperativas	B	N	SLS	Portaria 548 de 01/06/2021	2020	3 anos	5 anos
42	História	B	D	RG	Portaria 922 de 27/12/2018	2795	4 anos	7 anos
43	História	L	D	RG	Portaria 922 de 27/12/2018	3230	4 anos	7 anos
44	Hotelaria	B	N	SVP	Portaria 98 de 15/02/2018	2750	4 anos	7 anos
45	Letras/Português e Literatura de Língua	L	N	SLS	Deliberação COEPEA 090/2019	3200	4 anos	7 anos
46	Portuguesa	L	N	RG	Portaria 922 de 27/12/2018	2900	4 anos	7 anos
47	Letras - Português	L	D	RG	Portaria 922 de 27/12/2018	3500	4 anos	7 anos
48	Letras - Português / Espanhol	L	N	RG	Portaria 922 de 27/12/2018	3500	4 anos	7 anos
49	Letras - Português / Espanhol	L	N	RG	Portaria 823 de 22/11/2018	3485	4 anos	7 anos
50	Letras - Português / Francês	L	D	RG	Portaria 922 de 27/12/2018	3500	4 anos	7 anos
51	Letras - Português / Inglês	L	N	RG	Portaria 922 de 27/12/2018	3290	4 anos	7 anos
52	Matemática	B	I	RG	Portaria 922 de 27/12/2018	2550	4 anos	9 anos
53	Matemática Aplicada	B	I	RG	Portaria 659 de 28/09/2018	7945	6 anos	9 anos
54	Medicina	B	I	RG	Portaria 823 de 22/11/2018	4575	5 anos	9 anos
55	Oceanologia	L	D	RG	Portaria 154 de 21/06/2023	3350	4 anos	7 anos
56	Pedagogia	L	N	RG	Portaria 154 de 21/06/2023	3350	4 anos	7 anos
57	Pedagogia	B	N	RG	Portaria 272 de 03/04/2017	4040	5 anos	9 anos
58	Psicologia	L	I	RG	Portaria 922 de 27/12/2018	3470	4 anos	7 anos
59	Química	B	I	RG	Portaria 922 de 27/12/2018	2790	4 anos	7 anos
60	Química	B	I	SVP	Portaria 335 de 07/04/2021	3120	4 anos	7 anos
61	Relações Internacionais	B	I	RG	Portaria 922 de 27/12/2018	3000	4 anos	7 anos
62	Sistemas de Informação	B	I	RG	Portaria 895 de 29/12/2016	2490	3 anos	5 anos
63	Toxicologia Ambiental - Turismo	B	N	SVP	Portaria 272 de 03/04/2017	2460	4 anos	7 anos

Legenda: SAP (Santo Antônio da Patrulha) - SLS (Santo Lourenço do Sul) - RG (Rio Grande) - SVP (Santa Vitória do Palmar) - B (Bacharelado) - L (Licenciatura) - N (Noite) - D (Dia) - I (Integral)

3.1.2 - A Distância

Tabela 03 - Cursos de Graduação - EAD

Nº	CURSO	GRAU	POLO	ATO DE RECONHECIMENTO	INTEGRALIZAÇÃO CURRICULAR		
					CH TOTAL	TEMPO MÍNIMO	TEMPO MÁXIMO
64	Biblioteconomia	B	Cachoeira do Sul	Deliberação COEPEA 35/2018	2895h	4 anos	4 anos
			Canguçu	Deliberação COEPEA 04/2019 – 4ª Câmara			
			Jaguarão	Deliberação COEPEA 35/2018			
			SVP	Deliberação COEPEA 35/2018			
			Santana do Livramento	Deliberação COEPEA 35/2018			
65	Ciências	L	Balneário Pinhal	Portaria 1523 de 09/12/2021	3200 h	4 anos	4 anos
			Cachoeira do Sul				
			Esteio				
			Novo Hamburgo				
			Restinga Seca				
			Santana do Livramento				
			São José do Norte				
			São Sepé				
66	Física	L	Esteio	Deliberação 23/2018 COEPEA	3445 h	4 anos	4 anos
			Gramado	Deliberação 002/2019 COEPEA – 1ª Câmara			
			Mostardas	Deliberação 23/2018 COEPEA			
			São Francisco de Paula	Deliberação 23/2018 COEPEA			
			São José do Norte	Deliberação 003/2020 COEPEA – 1ª Câmara			
			SLS	Deliberação 23/2018 COEPEA			
67	Pedagogia	L	Esteio	Portaria 704 de 19/11/2014	3520 h	4 anos	4 anos
			Sapiranga				
			SLS				
			SAP				

Legenda: SAP (Santo Antônio da Patrulha) - SLS (Santo Lourenço do Sul) - RG (Rio Grande) - SVP (Santa Vitória do Palmar) - B (Bacharelado) – L (Licenciatura)



3.2 Cursos de Graduação Avaliados

A tabela abaixo apresenta os cursos de graduação presencial e a distância que foram avaliados nos últimos 5 anos, com os respectivos conceitos recebidos ao final do processo.

Tabela 04 - Cursos de graduação avaliados

Nº	CURSO	2018		2019		2020		2021		2022	
		ENADE	INEP	ENADE	INEP	ENADE*	INEP	ENADE	INEP	ENADE	INEP
1	Administração	4	-	-	-	-	-	-	-	-	-
2	Administração EAD	-	-	-	3	-	-	-	-	-	-
3	Agroecologia	-	4	-	-	-	-	-	-	-	-
4	Arqueologia	-	-	-	-	-	-	-	-	-	-
5	Arquivologia	-	-	-	-	-	-	-	-	-	-
6	Artes Visuais - Lic.	-	5	-	-	-	-	-	-	-	-
7	Artes Visuais - Bach.	-	-	-	-	-	-	3	-	-	-
8	Biblioteconomia	-	-	-	5	-	-	-	-	-	-
9	Ciências Biológicas - Lic.	-	-	-	-	-	-	-	-	-	-
10	Ciências Biológicas - Bach.	-	-	-	-	-	-	4	-	-	-
11	Ciências Contábeis	3	-	-	-	-	-	3	-	-	-
12	Ciências Econômicas	2	-	-	-	-	-	-	-	-	-
13	Ciências Exatas	-	-	-	-	-	-	-	-	-	-
14	Ciências EAD	-	-	-	5	-	-	-	-	-	-
15	Direito	4	-	-	-	-	-	-	-	-	-
16	Educação do Campo	-	5	-	-	-	-	-	-	-	-
17	Educação Física	-	-	-	-	-	-	-	-	-	-
18	Enfermagem	-	-	4	-	-	-	5	-	-	-
19	Eng. Agroindustrial - Agroquímica	-	-	3	-	-	-	-	-	-	-
20	Eng. Agroindustrial - Indústrias Alimentícias	-	-	3	-	-	-	-	-	-	-
21	Eng. de Alimentos	-	-	3	-	-	-	-	-	-	-
22	Eng. de Automação	-	-	4	-	-	-	-	-	-	-
23	Eng. Bioquímica	-	-	-	-	-	-	-	-	-	-
24	Eng. Civil	-	-	4	-	-	-	-	-	-	-
25	Eng. Civil Costeira, e portuária	-	-	4	-	-	-	-	-	-	-
26	Eng. Civil Empresarial	-	-	4	-	-	-	-	-	-	-
27	Eng. de Computação	-	-	4	-	-	-	-	-	-	-
28	Eng. Mecânica	-	-	4	-	-	-	-	-	-	-
29	Eng. Mecânica Empresarial	-	-	3	-	-	-	-	-	-	-
30	Eng. Mecânica Naval	-	-	3	-	-	-	-	-	-	-
31	Eng. Química	-	-	3	-	-	-	-	-	-	-
32	Física - Bach.	-	-	-	-	-	-	-	-	-	-

Nº	CURSO	2018		2019		2020		2021		2022	
		ENADE	INEP	ENADE	INEP	ENADE*	INEP	ENADE	INEP	ENADE	INEP
33	Física - Lic.	-	-	-	-	-	-	4	-	-	-
34	Geografia - Bach.	-	-	-	-	-	-	3	-	-	-
35	Geografia - Lic.	-	-	-	-	-	-	5	-	-	-
36	História - Lic.	-	-	-	-	-	-	3	-	-	-
37	História - Bach.	-	4	-	-	-	-	2	-	-	-
38	História – EAD	-	4	-	-	-	-	-	-	-	-
39	Hotelaria	-	-	-	-	-	-	-	-	-	-
40	Letras - Português	-	-	-	-	-	-	4	-	-	-
41	Letras - Português / Espanhol	-	-	-	-	-	-	3	-	-	-
42	Letras - Português / Francês	-	5	-	-	-	-	-	-	-	-
43	Letras - Português / Inglês	-	-	-	-	-	-	4	-	-	-
44	Letras - Português / Espanhol - EAD	-	4	-	-	-	-	-	-	-	-
45	Matemática Aplicada	-	-	-	-	-	-	-	-	-	-
46	Matemática – Lic.	-	-	-	-	-	-	3	-	-	-
47	Medicina	-	4	3	-	-	-	-	-	-	-
48	Oceanologia	-	5	-	-	-	-	-	-	-	-
49	Pedagogia	-	-	-	-	-	-	4	-	-	-
50	Pedagogia EAD - Mostardas	-	-	-	-	-	-	-	-	-	-
51	Pedagogia EAD - SJN	-	-	-	-	-	-	-	-	-	-
52	Psicologia	3	-	-	-	-	-	-	-	-	-
53	Química - Bach.	-	-	-	-	-	-	3	-	-	-
54	Química - Lic.	-	-	-	-	-	-	5	-	-	-
55	Relações Internacionais	2	-	-	-	-	-	-	4	-	-
56	Sistemas de Informação	-	-	-	-	-	-	3	-	-	-
57	Tecnologia em Eventos	-	-	-	-	-	-	-	-	-	-
58	Tecnologia em Gestão Ambiental - Rio Grande	-	-	4	-	-	-	-	-	-	-
59	Tecnologia em Gestão Ambiental - SLS	-	-	3	-	-	-	-	-	-	-
60	Gestão de Cooperativas - São Lourenço do Sul - Tecnologia	-	-	-	4	-	-	-	-	-	-
61	Turismo	3	-	-	-	-	-	-	-	-	-

3.3 Candidatos e Vagas no Processo Seletivo

Tabela 05 - Candidatos e Vagas nos Processos Seletivos – SiSU

Nº	CURSO	TURNO	2018			2019			2020			2021			2022		
			CAND.	VAGA	CAND./VAGA	CAND.	VAGA	CAND./VAGA	CAND.	VAGA	CAND./VAGA	CAND.	VAGA	CAND./VAGA	CAND.	VAGA	CAND./VAGA
1	Administração – Bach.	N	2355	100	23,55	2844	100	28,44	1500	100	15,0	882	100	8,82	278	100	2,8
2	Administração – Bach - SAP.	N	-	-	-				588	50	11,8	317	50	6,34	122	50	2,4
3	Agroecologia - Bach. – SLS	I	167	40	4,18	112	40	2,80	101	40	2,5	75	40	1,88	36	40	0,9
4	Arqueologia - Bach.	V	339	40	8,48	249	40	6,23	249	40	6,2	194	40	4,85	78	40	2
5	Arquivologia - Bach.	N	443	40	11,08	325	40	8,13	424	40	10,6	213	40	5,33	73	40	1,8
6	Artes Visuais - Bach.	I	202	25	8,08	170	25	6,80	209	25	8,4	120	25	4,80	64	25	2,6
7	Artes Visuais - Lic.	I	165	25	6,60	154	25	6,16	167	25	6,7	108	25	4,32	51	25	2
8	Biblioteconomia - Bach.	M	270	40	6,75	272	40	6,80	268	40	6,7	144	40	3,60	65	40	1,6
9	Ciências Biológicas - Bach.	I	329	40	8,23	237	40	5,93	347	40	8,7	215	40	5,38	98	40	2,5
10	Ciências Biológicas - Lic.	I	233	40	5,83	196	40	4,90	263	40	6,6	119	40	2,98	71	40	1,8
11	Ciências Contábeis - Bach.	N	1252	100	12,52	934	100	9,34	1027	100	10,3	606	100	6,06	226	100	2,3
12	Ciências Econômicas - Bach.	N	1214	100	12,14	567	100	5,67	597	100	6,0	373	100	3,73	163	100	1,6
13	Ciências Exatas - Lic. – SAP	I	208	60	3,47	168	60	2,80	156	60	2,6	111	60	1,85	28	60	0,5
14	Comércio Exterior	N	431	45	9,58	380	45	8,44	410	45	9,1	241	45	5,36	109	45	2,4
15	Direito - Bach.	M	891	55	16,20	738	55	13,42	978	55	17,8	678	55	12,33	265	55	4,8
16	Direito - Bach.	N	1420	55	25,82	1052	55	19,13	1197	55	21,8	855	55	15,55	248	55	4,5
17	Educação Campo - Lic	I	19	10	1,8	18	10	1,8	11	10	1,1	21	10	2,10	4	10	0,1
18	Educação Física - Lic.	N	789	30	26,30	668	30	22,27	793	30	26,4	400	30	13,33	155	30	5,2
19	Enfermagem - Bach.	I	1632	60	27,20	2079	60	34,65	1743	60	29,1	733	30	24,43	267	30	8,9
20	Eng. Agroindustrial - Agroquímica - Bach. – SAP	I	302	50	6,04	253	50	5,06	204	50	4,1	121	50	2,42	45	50	0,9
21	Eng. Agroindustrial - Indústrias Alimentícias-Bach. – SAP	I	327	50	6,54	264	50	5,28	221	50	4,4	156	50	3,12	45	50	0,9
22	Eng. Bioquímica - Bach.	I	346	50	6,92	229	50	4,58	306	50	6,1	238	50	4,76	103	50	2,1
23	Eng. Civil - Bach.	I	549	75	7,32	539	75	7,19	540	75	7,2	374	75	4,99	134	75	1,8
24	Eng. Civil Costeira e Portuária - Bach.	I	175	25	7,00	179	25	7,16	175	25	7,0	116	25	4,64	49	25	2
25	Eng. Civil Empresarial - Bach.	N	438	50	8,76	391	50	7,82	418	50	8,4	247	50	4,94	101	50	2
26	Eng. de Alimentos - Bach.	I	314	50	6,28	305	50	6,10	349	50	7,0	170	50	3,40	86	50	1,7
27	Eng. de Automação - Bach.	I	263	40	6,58	190	40	4,75	211	40	5,3	151	40	3,78	65	40	1,6
28	Eng. de Computação - Bach.	I	279	50	5,58	237	50	4,74	312	50	6,2	228	50	4,56	109	50	2,2
29	Engenharia de Produção – Bach	I	-	-	-				315	50	6,3	195	50	3,90	76	50	1,5
30	Eng. Mecânica - Bach.	I	500	75	6,67	473	75	6,31	477	75	6,4	271	75	3,61	130	75	1,7
31	Eng. Mecânica Empresarial - Bach.	N	440	50	8,80	399	50	7,98	382	50	7,6	215	50	4,30	102	50	2
32	Eng. Mecânica Naval - Bach.	I	177	25	7,08	126	25	5,04	168	25	6,7	108	25	4,32	38	25	1,5
33	Engenharia Química – Bacharelado	I	278	50	5,56	232	50	4,64	245	50	4,9	160	50	3,20	79	50	1,6

Nº	CURSO	TURNO	2018			2019			2020			2021			2022		
			CAND.	VAGA	CAND./VAGA	CAND.	VAGA	CAND./VAGA	CAND.	VAGA	CAND./VAGA	CAND.	VAGA	CAND./VAGA	CAND.	VAGA	CAND./VAGA
34	Eventos - Tecnólogo - Sta Vitória do Palmar	V	223	45	4,96	192	45	4,27	204	45	4,5	120	45	2,67	45	45	1
35	Física - Bach.	I	143	40	3,58	124	40	3,10	112	40	2,8	76	40	1,90	35	40	0,9
36	Física - Lic.	I	214	40	5,35	150	40	3,75	153	40	3,8	78	40	1,95	20	40	0,5
37	Geografia - Bach.	N	220	30	7,33	237	30	7,90	202	30	6,7	126	30	4,20	49	30	1,6
38	Geografia - Lic.	N	228	30	7,68	206	30	6,87	248	30	8,3	133	30	4,43	40	30	1,3
39	Gestão Ambiental – Tecnólogo	I	277	30	9,23	252	30	8,40	296	30	9,9	151	30	5,03	56	30	1,9
40	Gestão Ambiental – Tecnólogo - SLS	I	137	30	4,57	112	30	3,73	85	30	2,8	62	30	2,07	22	30	0,7
41	Gestão de Cooperativas		153	45	3,40	130	45	2,89	104	45	2,3	81	45	1,80	15	45	0,3
42	História - Bach.	V	190	35	5,43	175	35	5,00	207	35	5,9	108	35	3,09	52	35	1,5
43	História - Lic.	V	187	32	5,84	183	32	5,72	203	32	6,3	103	32	3,22	49	32	1,5
44	Hotelaria - Bach. – SVP	N	202	45	4,49	170	45	3,78	168	45	3,7	98	45	2,18	31	45	0,7
45	Letras - Português - Lic.	N	383	50	7,66	285	50	5,70	94	40	2,4	58	40	1,45	20	40	0,5
46	Letras/Português e Literatura de Língua Portuguesa	N	-	-	-	-	-	-	376	50	7,5	191	50	3,82	79	40	2
47	Letras - Português/Espanhol - Lic.	M	147	25	5,88	148	25	5,92	175	25	7,0	62	25	2,48	44	25	1,8
48	Letras - Português/Espanhol - Lic.	N	201	25	8,04	207	25	8,28	183	25	7,3	86	25	3,44	42	25	1,7
49	Letras - Português/Francês - Lic.	N	192	25	7,68	122	25	4,88	154	25	6,2	54	25	2,16	32	25	1,3
50	Letras - Português/Inglês - Lic.	I	165	25	6,60	147	25	5,88	195	25	7,8	105	25	4,20	51	25	2
51	Matemática - Lic.	N	251	40	6,28	248	40	6,20	231	40	5,8	112	40	2,80	47	40	1,2
52	Matemática Aplicada - Bach.	I	191	40	4,78	154	40	3,85	123	40	3,1	78	40	1,95	27	40	0,7
53	Medicina - Bach.	I	4.694	74	63,43	4185	74	56,55	6720	74	90,8	6.664	74	90,05	1391	74	18,8
54	Oceanologia - Bach.	I	275	40	6,88	242	40	6,05	312	40	7,8	193	40	4,83	85	40	2,1
55	Pedagogia - Lic.	M	412	45	9,16	363	45	8,07	471	45	10,5	238	45	5,29	93	45	2,1
56	Pedagogia - Lic.	N	597	45	13,27	542	45	12,04	588	45	13,1	264	45	5,87	109	45	2,4
57	Psicologia - Bach.	N	1439	35	41,11	1183	35	33,80	1660	35	47,4	1.003	35	28,66	323	35	9,2
58	Química - Bach.	I	211	50	4,22	212	50	4,24	188	50	3,8	122	50	2,44	67	50	1,3
59	Química - Lic.	I	158	25	6,32	130	25	5,20	117	25	4,7	51	25	2,04	21	25	0,8
60	Relações Internacionais	M	319	45	7,09	291	45	6,47	351	45	7,8	288	45	5,07	118	45	2,6
61	Sistemas de Informação - Bach.	I	254	40	6,35	199	40	4,98	268	40	6,7	168	40	4,20	105	40	2,6
62	Toxicologia Ambiental - Tecnólogo	I	175	24	7,29	193	24	8,04	176	24	7,3	88	24	3,67	44	24	1,8
63	Turismo - Bach. - Sta Vitória do Palmar	N	197	30	6,57	133	30	4,43	135	30	4,5	90	30	3,00	28	30	0,9
TOTAL			29.163	2.630	11,13	25.877	2.630	9,87	29.850	2.770	8,88	20206	2740	7,37	6703	2760	2,4

Bach. (Bacharelado) – Lic. (Licenciatura).

3.4 Número de Candidatos por Curso

Tabela 06 – Candidatos por Curso – SiSU

Nº	CURSO	2018	2019	2020	2021	2022	2022	
		CAND.	CAND.	CAND.	CAND.	CAND.	CAND. MASCULINO	CAND. FEMININO
1	Administração - Bach.	2.355	2.844	1.500	882	278	99	179
2	Administração – Bach SAP	-	-	588	317	122	37	85
3	Agroecologia - Bach. - SLS	167	112	101	75	36	16	20
4	Arqueologia - Bach.	339	249	249	194	78	20	58
5	Arquivologia - Bach.	443	325	424	213	73	21	52
6	Artes Visuais - Bach.	202	170	209	120	64	23	41
7	Artes Visuais - Lic.	165	154	167	108	51	19	32
8	Biblioteconomia - Bach.	270	272	268	144	65	7	58
9	Ciências Biológicas - Bach.	329	237	347	215	98	11	87
10	Ciências Biológicas - Lic.	233	196	263	119	71	17	54
11	Ciências Contábeis - Bach.	1.252	934	1.027	606	226	85	141
12	Ciências Econômicas - Bach.	1.214	567	597	373	163	91	72
13	Ciências Exatas - Lic. - SAP	208	168	156	111	28	14	14
14	Comércio Exterior	431	380	410	241	109	30	79
15	Direito - Bach. - Matutino	891	738	978	678	265	72	193
16	Direito - Bach. - Noturno	1.420	1052	1.197	855	248	72	176
17	Educação Campo - Lic	19	18	30	21	4	-	4
18	Educação Física - Lic.	789	668	793	400	155	89	66
19	Enfermagem - Bach.	1.632	2079	1.743	733	267	38	229
20	Eng. Agroindustrial - Agroquímica - Bach. - SAP	302	253	204	121	45	18	27
21	Eng. Agroindustrial - Indústrias Alimentícias-Bach. - SAP	327	264	221	156	45	18	27
22	Eng. Bioquímica - Bach.	346	229	306	238	103	27	76
23	Eng. Civil - Bach.	549	539	540	734	134	69	65
24	Eng. Civil Costeira e Portuária - Bach.	175	179	175	116	49	22	27
25	Eng. Civil Empresarial - Bach.	438	391	418	247	101	52	49
26	Eng. de Alimentos - Bach.	314	305	349	170	86	24	62
27	Eng. de Automação - Bach.	263	190	211	151	65	52	13
28	Eng. de Computação - Bach.	279	237	312	228	109	90	19
29	Eng. Produção – Bach - SAP	-	-	315	195	76	43	33
30	Eng. Mecânica - Bach.	500	473	477	271	130	102	28
31	Eng. Mecânica Empresarial - Bach.	440	399	382	215	102	83	19
32	Eng. Mecânica Naval - Bach.	177	126	168	108	38	22	16
33	Eng. Química - Bach.	278	232	245	160	79	31	48

Nº	CURSO	2018	2019	2020	2021	2022	2022	
		CAND.	CAND.	CAND.	CAND.	CAND.	CAND. MASCULINO	CAND. FEMININO
34	Eventos - Tecnólogo - SVP	223	192	204	120	45	14	31
35	Física - Bach.	143	124	112	76	35	23	12
36	Física - Lic.	214	150	153	78	20	9	11
37	Geografia - Bach.	220	237	202	126	49	27	22
38	Geografia - Lic.	228	206	248	133	40	24	16
39	Gestão Ambiental - Tecnólogo	277	252	296	151	56	20	36
40	Gestão Ambiental – Tecnólogo - SLS	137	112	85	62	22	10	12
41	Gestão de Cooperativas	153	130	104	81	15	6	9
42	História - Bach.	190	175	207	108	52	19	33
43	História - Lic.	187	183	203	103	49	16	33
44	Hotelaria - Bach. - SVP	202	170	168	98	31	9	22
45	Letras/Português e Literatura de Língua Portuguesa – SLS	-	-	94	58	20	5	15
46	Letras - Português - Lic.	383	285	376	191	79	17	62
47	Letras – Português/Espanhol – Lic. – Matutino	147	148	175	62	44	7	37
48	Letras – Português/Espanhol – Lic. – Noturno	201	207	183	62	42	7	35
49	Letras – Português/Francês – Lic.	192	122	154	86	32	11	21
50	Letras – Português/Inglês – Lic.	165	147	195	54	51	19	32
51	Matemática – Lic.	251	248	231	105	47	26	21
52	Matemática Aplicada – Bach.	191	154	123	112	27	13	14
53	Medicina – Bach.	4.694	4185	6720	78	1391	326	1065
54	Oceanologia – Bach.	275	242	312	6.664	85	25	60
55	Pedagogia – Lic. – Matutino	412	363	471	193	93	6	87
56	Pedagogia – Lic. Noturno	542	597	588	238	109	10	99
57	Psicologia – Bach.	1183	1.439	1660	1.003	323	60	263
58	Química – Bach.	212	211	188	122	67	22	45
59	Química – Lic.	130	158	117	51	21	5	16
60	Relações Internacionais	291	319	351	228	118	15	103
61	Sistemas de Informação – Bach.	199	254	268	168	105	83	22
62	Toxicologia Ambiental – Tecnólogo	193	175	176	88	44	14	30
63	Turismo – Bach. – Sta Vitória do Palmar	133	197	135	90	28	9	19
TOTAL		38.157	29.182	25.895	29.869	6.703	2.271	4.432

Bach. (Bacharelado) – Lic. (Licenciatura).



3.5 Discentes Ingressantes

Tabela 07 – Ingressantes

Nº	CURSO	INGRESSANTES POR SISU					OUTRAS FORMAS DE INGRESSO					TOTAL GERAL
		1º SEMESTRE		2º SEMESTRE		TOTAL	1º SEMESTRE		2º SEMESTRE		TOTAL	
		MASC.	FEM.	MASC.	FEM.		MASC.	FEM.	MASC.	FEM.		
1	Administração	39	55	0	0	94	0	1	0	0	1	95
2	Administração - Santo Antônio da Patrulha	21	16	0	0	37	0	4	0	0	4	41
3	Agroecologia - São Lourenço do Sul	7	19	0	0	26	6	8	0	0	14	40
4	Arqueologia	8	22	0	0	30	7	2	0	0	9	39
5	Arquivologia	12	28	0	0	40	0	0	0	0	0	40
6	Artes Visuais - Bacharelado	6	18	0	0	24	2	0	0	0	2	26
7	Artes Visuais - Licenciatura	7	17	0	0	24	1	0	0	0	1	25
8	Biblioteconomia	8	27	0	0	35	2	2	0	0	4	39
9	Biblioteconomia - EAD - Cachoeira do Sul (039)	-	-	-	-	-	-	-	-	-	-	-
10	Biblioteconomia - EaD - Canguçu (044)	-	-	-	-	-	-	-	-	-	-	-
11	Biblioteconomia - EAD - Jaguarão (043)	-	-	-	-	-	-	-	-	-	-	-
12	Biblioteconomia - EAD - Santa Vitória do Palmar (038)	-	-	-	-	-	-	-	-	-	-	-
13	Biblioteconomia - EAD - Santana do Livramento (037)	-	-	-	-	-	-	-	-	-	-	-
14	Ciências - Licenciatura - EAD - Balneário Pinhal (342)	-	-	-	-	-	-	-	-	-	-	-
15	Ciências - Licenciatura - EAD - Cachoeira do Sul (326)	-	-	-	-	-	-	-	-	-	-	-
16	Ciências - Licenciatura - EAD - Esteio (341)	-	-	-	-	-	-	-	-	-	-	-
17	Ciências - Licenciatura - EAD - Restinga Seca (343)	-	-	-	-	-	-	-	-	-	-	-
18	Ciências - Licenciatura - EAD - Santana do Livramento (344)	-	-	-	-	-	-	-	-	-	-	-
19	Ciências - Licenciatura - EAD - São José do Norte (351)	-	-	-	-	-	-	-	-	-	-	-
20	Ciências - Licenciatura - EAD - São Sepé (345)	-	-	-	-	-	-	-	-	-	-	-
21	Ciências Biológicas - Bacharelado	13	26	0	0	39	0	0	0	0	0	39
22	Ciências Biológicas - Licenciatura	12	28	0	0	40	0	1	0	0	1	41
23	Ciências Contábeis - Noturno	37	52	0	0	89	1	1	0	0	2	91
24	Ciências Econômicas	55	42	0	0	97	0	0	0	0	0	97
25	Ciências Exatas - Licenciatura – Santo Antônio da Patrulha	13	17	0	0	30	2	3	0	0	5	35
26	Comércio Exterior - Santa Vitória do Palmar	10	19	0	0	29	2	5	0	0	7	36
27	Direito - Diurno	18	33	0	0	51	0	1	0	0	1	52
28	Direito - Noturno	23	31	0	0	54	0	1	0	0	1	55
29	Disciplinas Suplementares	0	0	0	0	0	0	0	1	3	4	4
30	Educação do Campo - São Lourenço do Sul - Licenciatura	4	3	0	0	7	2	15	0	0	17	24
31	Educação Física	14	15	0	0	29	1	1	0	0	2	31
32	Enfermagem	5	22	3	25	55	2	3	0	0	5	60
33	Engenharia Agroindustrial Agroquímica - Santo Antônio da Patrulha	17	13	0	0	30	0	0	0	0	0	30

Nº	CURSO	INGRESSANTES POR SiSU					OUTRAS FORMAS DE INGRESSO					TOTAL GERAL
		1º SEMESTRE		2º SEMESTRE		TOTAL	1º SEMESTRE		2º SEMESTRE		TOTAL	
		MASC.	FEM.	MASC.	FEM.		MASC.	FEM.	MASC.	FEM.		
34	Engenharia Agroindustrial Indústrias Alimentícias - Santo Antônio da Patrulha	12	16	0	0	28	2	1	0	0	3	31
35	Engenharia Bioquímica	9	16	0	0	25	9	8	0	0	17	42
36	Engenharia Civil	40	20	0	0	60	2	0	0	0	2	62
37	Engenharia Civil Costeira e Portuária	7	16	0	0	23	1	1	0	0	2	25
38	Engenharia Civil Empresarial	33	13	0	0	46	0	0	0	0	0	46
39	Engenharia de Alimentos	15	29	0	0	44	2	1	0	0	3	47
40	Engenharia de Automação	33	5	0	0	38	2	0	0	0	2	40
41	Engenharia de Computação	39	9	0	0	48	0	0	0	0	0	48
42	Engenharia de Produção - Santo Antônio da Patrulha	19	16	0	0	35	0	0	0	0	0	35
43	Engenharia Mecânica	59	8	0	0	67	0	0	0	0	0	67
44	Engenharia Mecânica Empresarial	40	9	0	0	49	4	5	0	0	9	58
45	Engenharia Mecânica Naval	15	5	0	0	20	1	0	0	0	1	21
46	Engenharia Química	16	24	0	0	40	1	1	0	0	2	42
47	Eventos - Santa Vitória do Palmar	3	10	0	0	13	2	5	0	0	7	20
48	Física - Bacharelado	19	9	0	0	28	4	0	0	0	4	32
49	Física - Licenciatura	14	17	0	0	31	4	9	0	0	13	44
50	Física - Licenciatura - EAD - Esteio (346)	-	-	-	-	-	-	-	-	-	-	-
51	Física - Licenciatura - EAD - Gramado (349)	-	-	-	-	-	-	-	-	-	-	-
52	Física - Licenciatura - EAD - Mostardas (347)	-	-	-	-	-	-	-	-	-	-	-
53	Física - Licenciatura - EAD - São Francisco de Paula (340)	-	-	-	-	-	-	-	-	-	-	-
54	Física - Licenciatura - EAD - São José do Norte (350)	-	-	-	-	-	-	-	-	-	-	-
55	Física - Licenciatura - EAD - São Lourenço do Sul (348)	-	-	-	-	-	-	-	-	-	-	-
56	Geografia - Bacharelado (096)	19	10	0	0	29	0	0	0	0	0	29
57	Geografia - Licenciatura (095)	17	13	0	0	30	0	0	0	0	0	30
58	Gestão Ambiental - Rio Grande (302)	13	15	0	0	28	0	0	0	0	0	28
59	Gestão Ambiental - São Lourenço do Sul (303)	2	7	0	0	9	2	4	0	0	6	15
60	Gestão de Cooperativas - São Lourenço do Sul (184)	5	14	0	0	19	2	1	0	0	3	22
61	História - Bacharelado (094)	9	26	0	0	35	3	3	0	0	6	41
62	História - Licenciatura (097)	14	17	0	0	31	3	9	0	0	12	43
63	Hotelaria - Santa Vitória do Palmar (187)	9	15	0	0	24	0	1	0	0	1	25
64	Letras - Português e Literaturas de Língua Portuguesa - São Lourenço do Sul (109)	3	21	0	0	24	2	12	0	0	14	38
65	Letras Português (061)	18	30	0	0	48	4	12	0	0	16	64
66	Letras Português e Espanhol - Diurno (112)	4	20	0	0	24	0	0	0	0	0	24
67	Letras Português e Espanhol - Noturno (113)	8	17	0	0	25	1	3	0	0	4	29
68	Letras Português e Francês (114)	11	15	0	0	26	2	8	0	0	10	36



Nº	CURSO	INGRESSANTES POR SiSU					OUTRAS FORMAS DE INGRESSO					TOTAL GERAL
		1º SEMESTRE		2º SEMESTRE		TOTAL	1º SEMESTRE		2º SEMESTRE		TOTAL	
		MASC.	FEM.	MASC.	FEM.		MASC.	FEM.	MASC.	FEM.		
69	Letras Português e Inglês (111)	8	17	0	0	25	0	4	0	0	4	29
70	Matemática (102)	18	25	0	0	43	5	3	0	0	8	51
71	Matemática - Aplicada (103)	11	11	0	0	22	8	6	0	0	14	36
72	Medicina (010)	29	43	0	0	72	0	5	0	0	5	77
73	Mobilidade Virtual em Rede - PROMOVER (174)	0	0	0	0	0	133	286	98	173	690	690
74	Oceanologia (040)	10	28	0	0	38	0	0	0	0	0	38
75	Pedagogia - Licenciatura - Diurno (241)	3	43	0	0	46	0	3	0	0	3	49
76	Pedagogia - Licenciatura - Noturno (242)	4	40	0	0	44	3	7	0	0	10	54
77	Psicologia (290)	8	26	0	0	34	0	4	0	0	4	38
78	Química - Bacharelado (099)	9	31	0	0	40	2	9	0	0	11	51
79	Química - Licenciatura (089)	8	12	0	0	20	0	0	0	0	0	20
80	Relações Internacionais - Santa Vitória do Palmar (188)	12	20	0	0	32	7	5	0	0	12	44
81	Sistemas de Informação (252)	32	8	0	0	40	1	0	0	0	1	41
82	Toxicologia Ambiental (310)	6	17	0	0	23	0	0	0	0	0	23
83	Turismo - Santa Vitória do Palmar (186)	6	10	0	0	16	3	4	0	0	7	23
TOTAL		998	1276	3	25	2302	243	468	99	176	986	3288

3.6 Discentes Ingressantes por Faixa Etária e Sexo

Tabela 08 – Ingressantes por Faixa Etária e Sexo

Nº	CURSO	ATÉ 18		19 A 24		25 A 29		30 A 34		35 A 39		40 A 44		45 A 49		50 A 54		55 A 59		60 A 64		+65		TOTAL		TOTAL GERAL	
		M	F	M	F	M	F	M	F	M	F	M	F	M	F	M	F	M	F	M	F	M	F	M	F		
		1	Administração	10	18	23	34	6	4	4	0	1	0	2	1	0	0	0	0	0	1	0	0	0	0		0
2	Administração - Santo Antônio da Patrulha	2	6	6	16	1	7	2	3	0	1	1	3	0	0	0	0	0	0	0	0	0	0	0	12	36	48
3	Agroecologia - São Lourenço do Sul	2	2	4	8	0	3	0	0	0	0	0	0	0	1	0	0	0	0	0	0	0	0	0	6	14	20
4	Arqueologia	4	6	7	14	2	1	3	1	0	0	1	2	3	0	0	1	0	0	1	0	0	0	0	21	25	46
5	Arquivologia	1	3	4	11	3	5	0	3	1	3	1	0	0	0	2	1	2	0	0	0	0	0	0	11	30	41
6	Artes Visuais – Bacharelado	4	10	6	2	0	0	0	1	0	0	0	0	0	0	0	0	0	0	0	0	0	0	0	10	13	23
7	Artes Visuais - Licenciatura	0	6	3	10	1	1	0	0	1	0	0	0	0	0	1	1	0	0	0	0	0	0	0	6	18	24
8	Biblioteconomia	0	9	2	10	2	2	0	2	0	0	0	0	0	1	1	1	0	0	0	0	0	0	0	5	27	32
9	Biblioteconomia - EAD - Cachoeira do Sul (039)	0	0	0	0	0	0	0	0	0	0	0	0	0	0	0	0	0	0	0	0	0	0	0	0	0	0

Nº	CURSO	ATÉ 18		19 A 24		25 A 29		30 A 34		35 A 39		40 A 44		45 A 49		50 A 54		55 A 59		60 A 64		+65		TOTAL		TOTAL GERAL	
		M	F	M	F	M	F	M	F	M	F	M	F	M	F	M	F	M	F	M	F	M	F	M	F		
10	Biblioteconomia - EaD - Canguçu (044)	0	0	0	0	0	0	0	0	0	0	0	0	0	0	0	0	0	0	0	0	0	0	0	0	0	0
11	Biblioteconomia - EAD - Jaguarão (043)	0	0	0	0	0	0	0	0	0	0	0	0	0	0	0	0	0	0	0	0	0	0	0	0	0	0
12	Biblioteconomia - EAD - Santa Vitória do Palmar (038)	0	0	0	0	0	0	0	0	0	0	0	0	0	0	0	0	0	0	0	0	0	0	0	0	0	0
13	Biblioteconomia - EAD - Santana do Livramento (037)	0	0	0	0	0	0	0	0	0	0	0	0	0	0	0	0	0	0	0	0	0	0	0	0	0	0
14	Ciências - Licenciatura - EAD - Balneário Pinhal (342)	0	0	0	0	0	0	0	0	0	0	0	0	0	0	0	0	0	0	0	0	0	0	0	0	0	0
15	Ciências - Licenciatura - EAD - Cachoeira do Sul (326)	0	0	0	0	0	0	0	0	0	0	0	0	0	0	0	0	0	0	0	0	0	0	0	0	0	0
16	Ciências - Licenciatura - EAD - Esteio (341)	0	0	0	0	0	0	0	0	0	0	0	0	0	0	0	0	0	0	0	0	0	0	0	0	0	0
17	Ciências - Licenciatura - EAD - Restinga Seca (343)	0	0	0	0	0	0	0	0	0	0	0	0	0	0	0	0	0	0	0	0	0	0	0	0	0	0
18	Ciências - Licenciatura - EAD - Santana do Livramento (344)	0	0	0	0	0	0	0	0	0	0	0	0	0	0	0	0	0	0	0	0	0	0	0	0	0	0
19	Ciências - Licenciatura - EAD - São José do Norte (351)	0	0	0	0	0	0	0	0	0	0	0	0	0	0	0	0	0	0	0	0	0	0	0	0	0	0
20	Ciências - Licenciatura - EAD - São Sepé (345)	0	0	0	0	0	0	0	0	0	0	0	0	0	0	0	0	0	0	0	0	0	0	0	0	0	0
21	Ciências Biológicas - Bacharelado (264)	3	22	1	13	1	4	0	2	0	1	0	0	0	1	0	0	0	0	0	0	0	0	5	46	51	
22	Ciências Biológicas - Licenciatura (263)	3	12	4	21	0	0	0	2	0	0	0	0	0	0	0	0	0	0	0	0	0	0	7	35	42	
23	Ciências Contábeis - Noturno	6	6	14	30	6	16	5	4	1	4	2	1	1	2	0	2	0	0	0	0	0	35	67	102		
24	Ciências Econômicas (020)	4	18	32	27	12	6	6	0	2	3	5	0	0	1	0	0	0	0	0	0	0	61	58	119		
25	Ciências Exatas - Licenciatura - Santo Antônio da Patrulha	2	0	4	2	2	0	1	0	1	0	1	0	0	0	1	0	0	0	0	0	0	12	2	14		
26	Comércio Exterior - Santa Vitória do Palmar	1	8	11	11	3	1	0	0	1	0	0	1	1	0	0	0	0	0	0	0	0	17	21	38		
27	Direito - Diurno	5	17	11	19	1	2	0	0	1	0	0	0	0	0	0	0	0	0	0	0	0	18	39	57		
28	Direito - Noturno	1	7	11	17	3	2	4	2	3	0	0	1	1	1	0	1	0	0	0	0	0	23	34	57		
29	Disciplinas Suplementares	0	0	1	2	3	4	2	1	0	0	0	0	0	3	0	1	0	1	0	1	0	6	14	20		

Nº	CURSO	ATÉ 18		19 A 24		25 A 29		30 A 34		35 A 39		40 A 44		45 A 49		50 A 54		55 A 59		60 A 64		+65		TOTAL		TOTAL GERAL	
		M	F	M	F	M	F	M	F	M	F	M	F	M	F	M	F	M	F	M	F	M	F	M	F		
30	Educação do Campo - São Lourenço do Sul - Licenciatura	0	0	2	5	1	1	2	0	0	2	0	0	0	2	0	0	0	0	0	0	0	0	0	5	11	16
31	Educação Física	4	4	10	5	3	2	0	0	0	1	1	1	1	0	1	0	0	0	0	0	0	0	20	12	32	
32	Enfermagem	2	14	5	29	1	2	0	0	1	3	0	0	0	0	0	0	0	0	0	0	0	0	9	50	59	
33	Engenharia Agroindustrial Agroquímica - Santo Antônio da Patrulha	1	3	3	1	1	2	0	1	1	0	0	0	0	0	0	0	0	0	0	0	0	0	6	7	13	
34	Engenharia Agroindustrial Indústrias Alimentícias - Santo Antônio da Patrulha	6	10	10	17	2	5	2	2	0	3	0	0	0	0	0	0	0	0	0	0	0	0	20	39	59	
35	Engenharia Bioquímica	2	7	8	15	3	4	2	4	1	0	1	0	0	0	1	0	0	0	0	0	0	0	18	33	51	
36	Engenharia Civil	10	8	12	8	1	4	0	1	0	0	0	0	0	0	0	0	0	0	0	0	0	0	23	21	44	
37	Engenharia Civil Costeira e Portuária	1	4	3	3	2	0	0	0	1	1	0	0	0	0	0	0	0	0	0	0	0	0	7	8	15	
38	Engenharia Civil Empresarial	10	8	12	8	1	4	0	1	0	0	0	0	0	0	0	0	0	0	0	0	0	0	23	21	44	
39	Engenharia de Alimentos	6	10	10	17	2	5	2	2	0	3	0	0	0	0	0	0	0	0	0	0	0	0	20	39	59	
40	Engenharia de Automação	12	0	22	5	3	0	0	0	1	0	1	0	0	0	0	0	0	0	0	0	0	0	39	5	44	
41	Engenharia de Computação	24	4	19	3	6	2	2	1	0	0	0	0	0	0	0	0	0	0	0	0	0	0	51	9	60	
42	Engenharia de Produção - Santo Antônio da Patrulha	4	5	7	8	2	2	2	2	0	0	1	0	1	0	1	0	0	0	0	0	0	0	18	15	33	
43	Engenharia Mecânica	16	2	37	6	4	2	2	0	0	0	0	0	0	0	0	0	0	0	0	0	0	0	59	8	67	
44	Engenharia Mecânica Empresarial	13	3	27	4	5	4	4	1	3	0	3	1	1	0	0	0	1	0	0	0	0	0	59	10	69	
45	Engenharia Mecânica Naval	3	1	5	1	2	0	0	0	0	0	0	0	1	0	0	0	0	0	0	0	0	0	11	3	14	
46	Engenharia Química	3	7	15	13	6	3	3	0	0	1	1	1	0	0	0	0	0	0	0	0	0	0	28	26	54	
47	Eventos - Santa Vitória do Palmar	1	0	2	8	2	0	0	1	0	2	0	1	0	0	0	0	0	1	0	0	0	0	5	13	18	
48	Física - Bacharelado	6	4	6	4	2	1	1	0	2	1	0	0	0	0	0	0	0	0	0	0	0	0	17	11	28	
49	Física - Licenciatura	0	4	9	6	1	1	1	1	0	0	0	0	0	0	0	0	0	0	0	0	0	0	12	11	23	
50	Física - Licenciatura - EAD - Esteio	0	0	0	0	0	0	0	0	0	0	0	0	0	0	0	0	0	0	0	0	0	0	0	0	0	
51	Física - Licenciatura - EAD - Gramado	0	0	0	0	0	0	0	0	0	0	0	0	0	0	0	0	0	0	0	0	0	0	0	0	0	
52	Física - Licenciatura - EAD - Mos-tardas	0	0	0	0	0	0	0	0	0	0	0	0	0	0	0	0	0	0	0	0	0	0	0	0	0	

Nº	CURSO	ATÉ 18		19 A 24		25 A 29		30 A 34		35 A 39		40 A 44		45 A 49		50 A 54		55 A 59		60 A 64		+65		TOTAL		TOTAL GERAL	
		M	F	M	F	M	F	M	F	M	F	M	F	M	F	M	F	M	F	M	F	M	F	M	F		
53	Física - Licenciatura - EAD - São Francisco de Paula	0	0	0	0	0	0	0	0	0	0	0	0	0	0	0	0	0	0	0	0	0	0	0	0	0	0
54	Física - Licenciatura - EAD - São José do Norte	0	0	0	0	0	0	0	0	0	0	0	0	0	0	0	0	0	0	0	0	0	0	0	0	0	0
55	Física - Licenciatura - EAD - São Lourenço do Sul	0	0	0	0	0	0	0	0	0	0	0	0	0	0	0	0	0	0	0	0	0	0	0	0	0	0
56	Geografia - Bacharelado	2	0	8	4	4	0	0	0	0	1	3	0	1	1	0	0	0	1	0	0	0	0	18	8	26	
57	Geografia - Licenciatura	0	0	5	2	4	1	1	2	2	0	2	0	5	3	0	0	1	0	0	0	0	20	10	30		
58	Gestão Ambiental - Rio Grande	5	6	2	7	0	0	0	1	0	2	0	1	2	0	1	1	0	0	0	0	0	10	18	28		
59	Gestão Ambiental - São Lourenço do Sul	0	0	3	2	0	0	0	0	0	0	5	0	0	1	0	0	0	0	0	0	0	5	2	7		
60	Gestão de Cooperativas - São Lourenço do Sul	0	0	1	3	1	1	0	0	0	1	0	2	0	0	0	0	0	0	0	0	0	2	5	7		
61	História - Bacharelado	7	6	9	7	1	2	0	2	2	1	1	0	0	1	0	0	0	5	1	0	0	21	25	46		
62	História - Licenciatura	1	14	8	8	3	0	0	1	1	1	0	0	0	0	0	0	1	0	0	0	0	16	24	40		
63	Hotelaria - Santa Vitória do Palmar	2	1	2	4	1	0	0	1	1	0	0	1	0	0	1	0	0	0	0	0	0	6	8	14		
64	Letras - Português e Literaturas de Língua Portuguesa - São Lourenço do Sul	0	3	4	7	0	6	1	2	1	1	0	2	0	1	1	0	1	0	0	0	0	6	23	29		
65	Letras Português	1	9	5	19	5	7	0	11	1	8	1	1	2	4	1	2	0	1	0	0	0	16	70	86		
66	Letras Português e Espanhol - Diurno	1	4	5	10	0	1	0	1	0	0	0	1	0	1	0	0	0	3	0	0	0	6	24	30		
67	Letras Português e Espanhol - Noturno	0	3	1	6	5	0	6	0	3	1	0	8	3	1	0	0	2	0	0	0	0	5	28	33		
68	Letras Português e Francês	1	2	3	7	1	5	1	1	0	4	0	3	0	5	0	0	1	0	0	0	1	8	26	34		
69	Letras Português e Inglês	2	7	10	8	0	3	0	4	0	0	0	1	0	0	0	0	0	0	0	0	0	12	22	34		
70	Matemática	2	2	7	10	3	6	4	2	1	2	6	2	5	3	0	2	1	2	0	0	0	29	32	61		
71	Matemática - Aplicada	4	2	3	4	2	0	2	0	0	0	1	0	0	1	0	0	1	1	0	0	0	13	9	22		
72	Medicina	3	6	23	42	9	9	0	1	0	0	0	3	0	0	0	0	0	0	0	0	0	35	58	93		
73	Mobilidade Virtual em Rede - PROMOVER	0	0	0	0	0	0	0	0	0	0	1	0	0	0	0	0	0	0	0	0	0	0	0	0	0	
74	Oceanologia	5	8	8	10	1	2	0	0	0	0	0	0	0	0	0	0	0	0	0	0	0	15	20	35		
75	Pedagogia - Licenciatura - Diurno	0	13	3	20	2	5	0	2	0	2	0	0	0	1	0	0	0	0	0	1	0	5	48	53		
76	Pedagogia - Licenciatura - No-turno	0	4	2	20	1	6	0	3	6	0	4	0	0	0	0	0	0	0	0	0	0	5	43	48		



Nº CURSO	ATÉ 18		19 A 24		25 A 29		30 A 34		35 A 39		40 A 44		45 A 49		50 A 54		55 A 59		60 A 64		+65		TOTAL		TOTAL GERAL	
	M	F	M	F	M	F	M	F	M	F	M	F	M	F	M	F	M	F	M	F	M	F	M	F		
77 Psicologia	1	10	3	17	2	2	1	0	1	1	0	4	0	0	0	0	0	0	0	0	0	0	0	8	30	38
78 Química - Bacharelado	4	12	2	8	2	0	1	1	0	0	1	1	0	0	0	0	0	0	0	0	0	0	0	10	21	31
79 Química - Licenciatura	3	3	2	5	0	1	0	2	0	1	0	0	0	0	0	0	0	0	0	0	0	0	5	13	18	
80 Relações Internacionais - Santa Vitória do Palmar	2	9	4	14	1	1	0	0	1	0	0	0	0	0	0	0	0	1	0	0	0	0	8	26	34	
81 Sistemas de Informação	13	6	15	2	1	0	3	0	1	0	0	1	0	0	0	0	0	0	0	0	0	0	33	8	41	
82 Toxicologia Ambiental	1	5	4	8	1	0	0	1	0	0	1	1	1	1	0	0	0	0	0	0	0	0	8	17	25	
83 Turismo - Santa Vitória do Palmar	1	1	1	6	1	0	0	0	1	0	1	1	1	0	0	1	1	0	0	1	0	0	7	9	16	
TOTAL	212	369	418	661	153	156	75	83	46	63	49	71	32	36	12	20	10	22	2	3	1	2	1073	1486	2559	

3.7 Discentes de Graduação Matriculados por Curso

3.7.1 Presencial

Tabela 09 – Matriculados por Curso – Presencial

Nº CURSO	T	2018		2019		2020		2021		2022					
		SEMESTRE	SEMESTRE	SEMESTRE	SEMESTRE	SEMESTRE	SEMESTRE	SEMESTRE	SEMESTRE	1º SEMESTRE			2º SEMESTRE		
		1º	2º	1º	2º	1º	2º	1º	2º	M	F	T	M	F	T
1 Administração	N	383	394	393	391	434	387	416	355	193	220	413	156	193	349
2 Administração – Santo Antônio da Patrulha	N	-	-	40	42	90	79	109	103	54	64	118	52	79	131
3 Agroecologia - SLS	I	70	64	77	65	76	67	92	76	31	47	78	28	45	73
4 Análise e Desenvolvimento de Sistemas - Tecnologia	N	-	-	-	-	-	-	-	-	-	-	-	-	-	-
5 Arqueologia - Bach.	V	156	140	154	146	139	112	126	110	44	71	115	54	71	125
6 Arquivologia - Bach.	N	147	144	152	148	154	138	161	148	38	109	147	32	101	133
7 Artes Visuais - Bach.	I	101	101	112	115	115	113	116	112	33	78	111	30	75	105
8 Artes Visuais - Lic.	I	108	109	118	111	111	111	122	118	43	72	115	42	70	112
9 Biblioteconomia	M	159	152	159	148	146	130	134	128	18	93	111	16	86	102
10 Ciências Biológicas - Bach.	I	153	150	161	155	153	149	134	129	28	102	130	23	92	115
11 Ciências Biológicas - Lic.	I	153	147	152	142	142	126	153	131	38	110	148	27	97	124
12 Ciências Contábeis - Diurno	M	1	1	1	1	1	0	-	-	-	-	-	-	-	-
13 Ciências Contábeis - Noturno	N	428	363	414	361	414	379	406	343	163	244	407	142	216	358
14 Ciências Econômicas	N	349	346	388	342	379	317	352	300	184	154	338	164	139	303
15 Ciências Exatas - Lic. - SAP	I	76	64	89	73	78	63	80	49	25	26	51	25	23	48
16 Comércio Exterior - SVP	N	100	95	107	96	101	99	108	96	35	49	84	36	55	91
17 Construção de Edifícios - Tecnologia	M	2	2	-	-	-	-	-	-	-	-	-	-	-	-
18 Direito - Diurno	M	273	273	279	278	283	282	283	279	80	176	256	78	173	251
19 Direito - Noturno	N	277	277	273	271	278	274	263	262	111	148	259	110	145	255

Nº	CURSO	T	2018		2019		2020		2021		2022					
			SEMESTRE		SEMESTRE		SEMESTRE		SEMESTRE		1º SEMESTRE			2º SEMESTRE		
			1º	2º	1º	2º	1º	2º	1º	2º	M	F	T	M	F	T
20	Disciplinas suplementares	-	33	-	21	10	15	0	0	5	5	6	11	2	10	12
21	Educação do Campo – Lic. - SLS	N	86	79	77	62	51	46	68	54	15	39	54	12	30	42
22	Educação Física - Lic.	N	122	115	123	112	123	111	121	115	78	47	125	70	37	107
23	Enfermagem	I	261	270	290	289	295	289	292	297	35	262	297	38	247	285
24	Engenharia Agroindustrial – Agroquímica	I	112	96	91	79	81	76	84	73	25	38	63	23	34	57
25	Engenharia Agroindustrial - Indústrias Alimentícias	I	83	78	86	75	75	71	83	70	34	35	69	27	31	58
26	Engenharia Bioquímica	I	206	181	190	162	180	151	158	146	39	91	130	39	100	139
27	Engenharia Civil	I	405	405	382	370	353	348	325	319	149	138	277	146	124	270
28	Engenharia Civil Costeira e Portuária	I	129	125	117	119	114	113	261	259	35	59	94	34	58	92
29	Engenharia Civil Empresarial	N	298	297	279	297	298	293	109	109	164	97	261	159	96	255
30	Engenharia de Alimentos	I	182	164	187	166	201	179	188	163	53	116	169	48	107	155
31	Engenharia de Automação	I	139	139	158	154	170	168	162	158	132	26	158	135	26	161
32	Engenharia de Computação	I	218	223	211	215	226	220	227	217	195	30	225	189	29	218
33	Engenharia de Produção – SAP	I	-	-	41	36	68	57	83	70	45	35	80	44	35	79
34	Engenharia Mecânica	I	391	390	371	367	355	351	304	298	232	36	268	227	35	262
SUB-TOTAL PRESENCIAL			9.781	9.324	10.031	9.377	9.849	8.963	10.098	9.006	3.943	3.943	3.943	3.943	3.943	3.943

3.7.2 A distância

Tabela 10 – Matriculados por Curso – EAD

Nº	CURSO	2018		2019		2020		2021		2022					
		SEMESTRE		SEMESTRE		SEMESTRE		SEMESTRE		1º SEMESTRE			2º SEMESTRE		
		1º	2º	1º	2º	1º	2º	1º	2º	M	F	T	M	F	T
01	Biblioteconomia - EAD - Cachoeira do Sul	-	-	-	-	0	25	19	18	3	12	15	1	8	9
02	Biblioteconomia - EaD - Canguçu	-	-	-	-	0	25	21	21	5	14	19	2	9	11
03	Biblioteconomia - EAD - Jaguarão	-	-	-	-	0	21	21	21	5	15	20	2	10	12
79	Biblioteconomia - EAD - Santa Vitória do Palmar	-	-	-	-	0	25	24	24	3	20	23	0	9	9
80	Biblioteconomia - EAD - Santana do Livramento	-	-	-	-	0	27	25	24	2	19	21	2	10	12
81	Ciências - Licenciatura - EAD - Balneário Pinhal	-	-	-	-	0	21	17	7	4	5	9	1	4	5
82	Ciências - Lic. - UAB - Cachoeira do Sul	-	-	-	-	-	-	12	8	3	12	15	1	8	9
83	Ciências - Licenciatura - EAD - Esteio	-	-	-	-	0	23	19	7	1	6	7	0	3	3
85	Ciências - Lic. - UAB - SVP	49	19	12	10	10	10	-	-	0	0	0	0	0	0
86	Ciências - Lic. - UAB - SAP	16	8	6	5	5	5	5	1	0	0	0	0	0	0
87	Ciências - Licenciatura - EAD - Santana do Livramento	-	-	-	-	0	23	19	7	1	6	7	0	3	3
88	Ciências - Licenciatura - EAD - São José do Norte	-	-	-	-	0	19	16	7	0	6	6	0	4	4

Nº	CURSO	2018		2019		2020		2021		2022					
		SEMESTRE		SEMESTRE		SEMESTRE		SEMESTRE		1º SEMESTRE			2º SEMESTRE		
		1º	2º	1º	2º	1º	2º	1º	2º	M	F	T	M	F	T
89	Ciências - Lic. - UAB - SLS	19	8	6	5	5	5	5	1	-	-	-	-	-	-
90	Ciências - Licenciatura - EAD - São Sepé	-	-	-	-	0	21	19	8	1	6	7	0	6	6
91	Ciências – Lic. – UAB – Novo Hamburgo	25	18	13	8	8	8	8	2	0	0	0	0	0	0
92	Ciências - Licenciatura - EAD - Restinga Seca	-	-	-	-	0	18	17	3	1	2	3	1	2	3
93	Física - Licenciatura - EAD - Esteio	-	-	-	-	0	22	33	14	6	2	8	5	2	7
94	Física - Licenciatura - EAD - Gramado	-	-	-	-	0	9	10	1	0	0	0	0	0	0
95	Física - Licenciatura - EAD - Mostardas	-	-	-	-	0	18	17	4	1	2	3	1	1	2
96	Física - Licenciatura - EAD - São Francisco de Paula	-	-	-	-	0	3	8	4	1	2	3	1	1	2
97	Física - Licenciatura - EAD - São José do Norte	-	-	-	-	0	17	15	4	0	1	1	0	1	1
98	Física - Licenciatura - EAD - São Lourenço do Sul	-	-	-	-	0	28	23	5	1	2	3	1	2	3
99	História Lic. EAD - Cachoeira do Sul (334)	18	18	-	-	-	-	-	-	-	-	-	-	-	-
100	História Lic. EAD - Novo Hamburgo (336)	11	11	-	-	-	-	-	-	-	-	-	-	-	-
101	História Lic. EAD - SAP (331)	17	17	-	-	-	-	-	-	-	-	-	-	-	-
102	História Lic. EAD - São Francisco de Paula (333)	12	12	-	-	-	-	-	-	-	-	-	-	-	-
103	História Lic. EAD - SLS (330)	12	12	-	-	-	-	-	-	-	-	-	-	-	-
104	História Lic. EAD - Sapiranga (332)	17	17	-	-	-	-	-	-	-	-	-	-	-	-
109	Pedagogia – Lic. – UAB V2 - Esteio	43	40	40	38	-	-	32	0	0	0	0	0	0	0
110	Pedagogia - Lic. UAB V2 - SLS	41	31	31	28	-	-	28	0	0	0	0	0	0	0
111	Pedagogia - Lic. UAB V2 - Sarandi	-	-	-	-	-	-	-	-	0	0	0	0	0	0
112	Pedagogia - Lic. UAB V2 - SAP	43	35	34	32	-	-	32	0	0	0	0	0	0	0
113	Pedagogia – Lic. UAB - São José do Norte	-	-	-	-	-	-	-	-	0	0	0	0	0	0
114	Pedagogia – Lic. UAB V2 - Sapiranga	47	39	38	36	-	-	36	0	0	0	0	0	0	0
115	Pedagogia - Lic. UAB V2 - SVP/Chuí	-	-	-	-	-	-	-	-	0	0	0	0	0	0
SUB-TOTAL A DISTÂNCIA		370	285	180	162	157	513	115	375	490	43	148	191	31	121
TOTAL		10.270	9.635	10.211	9539	10006	9476	4529	6056	10588	3994	5197	9197	3.974	5.364



3.8 Diplomados por Curso

3.8.1 Presencial

Tabela 11 – Diplomados por Curso – Presencial

Nº	CURSO	2018		2019		2020		2021		2022					
		SEMESTRE		SEMESTRE		SEMESTRE		SEMESTRE		1º SEMESTRE			2º SEMESTRE		
		1º	2º	1º	2º	1º	2º	1º	2º	M	F	T	M	F	T
1	Administração	14	16	15	15	14	19	19	17	6	4	10	11	15	26
	Administração - SAP	-	-	-	-	-	-	-	-	0	0	2	1		3
2	Agroecologia - SLS	-	4	0	5	0	5	-	-	2	9	10	1	3	4
3	Análise e Desenvolvimento de Sistemas - Tecnologia	-	-	-	-	-	-	-	-	-	-	-	-	-	-
4	Arqueologia	1	11	1	23	1	10	4	11	0	1	1	1	6	7
5	Arquivologia	1	16	0	23	0	8	1	22	0	2	2	2	11	13
6	Artes Visuais - Bach.	-	8	0	14	0	6	1	7	0	0	0	3	15	18
7	Artes Visuais - Lic.	1	9	0	16	0	3	1	9	0	0	0	3	9	12
8	Biblioteconomia	-	21	0	23	2	15	2	22	0	1	1	2	16	18
9	Ciências Biológicas - Bach.	-	9	1	25	0	26	4	18	1	0	1	3	10	13
10	Ciências Biológicas - Lic.	3	16	0	31	0	1	10	5	5	1	6	4	12	16
11	Ciências Contábeis - N	23	22	11	7	25	16	30	10	2	1	3	8	21	29
12	Ciências Econômicas	13	14	14	16	7	12	7	16	7	6	13	4	3	7
13	Ciências Exatas - SAP	-	1	0	4	2	11	1	2	0	1	1	5	5	10
14	Comércio Exterior - Santa Vitória do Palmar	-	-	-	-	1	7	1	8	0	0	0	1	7	8
15	Tecnologia em Construção de Edifícios	-	1	-	-	-	-	-	-	0	0	0	0	0	-
16	Direito - D	-	41	0	41	0	38	1	58	0	0	0	18	31	49
17	Direito - N	-	39	0	41	0	39	0	42	0	0	0	14	25	39
18	Educação do campo - lic. - SLS	-	6	0	13	0	2	2	6	0	1	1	1	2	3
19	Educação Física	1	13	1	15	0	10	2	15	3	1	4	5	2	7
20	Enfermagem	11	10	19	0	17	15	8	13	21	1	22	0	19	19
21	Engenharia Agroindustrial - Agroquímica	-	10	0	3	0	9	0	6	0	0	0	4	3	7
22	Engenharia Agroindustrial – Ind. Alimentícias	-	4	0	4	0	4	3	2	1	0	1	2	4	6
23	Engenharia Bioquímica	1	18	2	10	1	10	1	20	0	0	0	4	8	12
24	Engenharia Civil	-	53	1	48	2	35	1	26	-	0	0	18	15	33
25	Engenharia Civil Empresarial	-	19	0	13	0	7	0	10	0	0	0	8	8	16
26	Engenharia Civil Costeira e Portuária	-	15	0	11	0	19	0	6	0	0	0	2	2	4
27	Engenharia de Alimentos	-	12	0	6	0	9	1	18	1	0	1	6	11	17
28	Engenharia de Automação	-	15	1	10	2	9	0	14	7	4	1	8	4	12
29	Engenharia de Computação	-	17	2	13	3	14	4	20	2	0	2	18	1	19
30	Engenharia Mecânica	1	56	2	35	3	45	4	35	0	1	1	17	1	18
31	Engenharia Mecânica Empresarial	-	22	0	12	0	9	4	7	0	0	0	4	1	5
32	Engenharia Mecânica Naval	-	19	0	9	0	8	3	4	0	0	0	3	1	4

Nº	CURSO	2018		2019		2020		2021		2022						
		SEMESTRE		SEMESTRE		SEMESTRE		SEMESTRE		1º SEMESTRE			2º SEMESTRE			
		1º	2º	1º	2º	1º	2º	1º	2º	M	F	T	M	F	T	
33	Engenharia Química	6	31	1	22	7	13	11	22	7	2	9	6	13	19	
34	Eventos- Tecnologia	5	2	2	6	5	7	11	3	0	2	2	-	1	1	
35	Física - Bach.	-	4	0	3	2	-	3	4	1	1	2	5	0	5	
36	Física - Lic.	-	4	1	4	2	-	1	3	1	2	3	4	0	4	
37	Geografia - Bach.	1	13	2	6	0	7	1	4	2	0	2	6	5	11	
38	Geografia - Lic.	5	11	1	11	1	3	11	0	4	3	7	7	5	12	
39	Gestão Ambiental - Tecnologia	-	16	2	14	0	5	6	3	1	5	6	3	2	5	
40	Gestão Ambiental - Tecnologia - SLS	-	6	2	2	3	4	2	3	1	1	2	1	1	2	
41	Gestão de cooperativas - SLS	-	10	0	7	0	3	2	4	0	1	1	-	1	1	
42	História - Bach.	1	19	2	19	2	1	0	10	0	0	0	4	3	7	
43	História - Lic.	3	23	1	19	0	26	2	19	0	0	0	3	7	10	
44	Hotelaria - SVP	1	7	2	17	10	7	1	4	0	1	1	2	5	7	
45	Letras - Português	-	13	0	17	0	23	1	21	0	-	-	3	8	11	
46	Letras - Português/Espanhol - D	-	4	0	7	0	7	0	7	0	0	0	1	7	8	
47	Letras - Português / Espanhol - N	-	2	0	7	0	12	0	4	0	0	0	0	4	4	
48	Letras - Português / Francês	-	2	0	5	0	5	0	12	0	0	0	3	6	9	
49	Letras - Português/Inglês	-	13	0	16	0	8	1	21	0	0	0	1	5	6	
50	Matemática - Lic	2	3	0	8	3	8	2	8	5	0	5	1	5	6	
51	Matemática Aplicada	2	1	1	10	1	2	1	3	0	0	0	1	-	1	
52	Medicina	-	52	0	77	56	0	62	2	0	0	0	33	40	73	
53	Oceanologia	1	17	4	22	4	9	7	23	6	4	10	5	10	15	
54	Pedagogia - Lic. - D	1	27	0	29	0	30	1	36	0	0	0	2	22	24	
55	Pedagogia - Lic. - N	-	21	0	20	0	31	0	24	0	1	1	1	21	22	
57	Psicologia	-	37	0	34	1	23	0	32	1	1	2	13	21	34	
58	Química - Bach.	1	9	1	1	1	5	2	1	1	4	5	3	4	7	
59	Química - Lic.	-	4	0	3	0	6	0	4	-	0	0	2	3	5	
60	Refrigeração e climatização - Tecnólogo	-	-	-	-	-	-	-	-	-	0	0	0	0	0	
61	Relações Internacionais - SVP	-	3	0	9	1	-	9	13	7	9	16	7	9	16	
62	Sistemas de Informação	-	14	0	15	-	-	0	10	0	0	0	4	2	6	
63	Toxicologia Ambiental - Tecnologia	11	-	0	17	-	-	0	5	0	0	0	0	7	7	
64	Turismo Binacional - SVP	1	8	0	8	2	-	4	6	2	0	2	1	5	6	
SUB-TOTAL PRESENCIAL		111	893	94	932	107	393	256	760				141			

3.8.2 A Distância

Tabela 12 – Diplomados por curso - EAD

Nº	CURSO	2018		2019		2020		2021		2022					
		SEMESTRE		SEMESTRE		SEMESTRE		SEMESTRE		1º SEMESTRE			2º SEMESTRE		
		1º	2º	1º	2º	1º	2º	1º	2º	M	F	T	M	F	T
72	Ciências - Lic - SVP	-	-	-	-	-	-	8	2	-	-	-	-	-	-
73	Ciências - Lic - SAP	-	-	-	-	-	-	4	1	-	-	-	-	-	-
74	Ciências - Lic - SLS	-	-	-	-	-	-	4	0	-	-	-	-	-	-
75	Ciências – Lic. – UAB – Novo Hamburgo	-	-	-	-	-	-	6	1	-	-	-	-	-	-
76	História - Lic - Cachoeira do Sul	-	18	-	-	-	-	-	-	-	-	-	-	-	-
77	História - Lic - Novo hamburgo	-	9	-	-	-	-	-	-	-	-	-	-	-	-
78	História - Lic - SAP	-	17	-	-	-	-	-	-	-	-	-	-	-	-
79	História - Lic - São Franc. de Paula	-	10	-	-	-	-	-	-	-	-	-	-	-	-
80	História - Lic - SLS	-	12	-	-	-	-	-	-	-	-	-	-	-	-
81	História - Lic - Sapiranga	-	17	-	-	-	-	-	-	-	-	-	-	-	-
88	Pedagogia - Lic.SAP	-	-	-	-	-	-	32	0	-	-	-	-	-	-
89	Pedagogia - Lic.SLS	-	-	-	-	-	-	27	0	-	-	-	-	-	-
90	Pedagogia – Esteio	-	-	-	-	-	-	27	0	-	-	-	-	-	-
91	Pedagogia - Sapiranga	-	-	-	-	-	-	35	0	-	-	-	-	-	-
SUB-TOTAL A DISTÂNCIA		-	83	-	-	-	-	148	4	-	-	-	-	-	-
TOTAL		111	976	-	-	107	393	403	743						

3.9 Detalhamento dos Afastamentos Definitivos

3.9.1 Presencial

Tabela 13 – Afastamentos – Presencial

CURSO	DIPLOMA- DOS		MUDANÇA CURSO		TRANSFE- RÊNCIA		ABANDONO CURSO		JUBILAÇÃO		OUTROS		TOTAL	
	SEMESTRE		SEMESTRE		SEMESTRE		SEMESTRE		SEMESTRE		SEMESTRE		SEMESTRE	
	1º	2º	1º	2º	1º	2º	1º	2º	1º	2º	1º	2º	1º	2º
Administração	10	26	1	0	2	1	19	44	0	0	9	8	41	79
Administração - Santo Antônio da Patrulha (213)	0	3	0	0	2	0	0	0	0	0	2	0	4	3
Agroecologia - São Lourenço do Sul (267)	3	3	0	0	1	0	0	0	0	0	3	2	7	5
Arqueologia	1	7	0	0	0	0	6	9	0	0	0	2	7	18
Arquivologia	2	13	2	0	0	0	2	0	0	0	1	1	7	14
Artes Visuais – Bacharelado	0	17	1	0	1	1	1	0	0	0	5	0	8	18
Artes Visuais - Licenciatura	0	12	0	0	0	0	15	1	0	0	0	0	12	15
Biblioteconomia	1	18	1	0	0	0	22	4	0	0	4	3	27	25
Ciências Biológicas - Bacharelado (264)	1	13	0	0	1	0	20	10	0	0	12	3	34	26
Ciências Biológicas - Licenciatura (263)	6	16	4	0	0	0	13	14	0	0	3	3	26	33
Ciências Contábeis - Noturno	3	29	1	0	0	1	29	42	0	0	3	4	36	76



CURSO	DIPLOMA- DOS		MUDANÇA CURSO		TRANSFE- RÊNCIA		ABANDONO CURSO		JUBILAÇÃO		OUTROS		TOTAL	
	SEMESTRE		SEMESTRE		SEMESTRE		SEMESTRE		SEMESTRE		SEMESTRE		SEMESTRE	
	1º	2º	1º	2º	1º	2º	1º	2º	1º	2º	1º	2º	1º	2º
Ciências Econômicas	12	7	0	0	3	3	20	45	0	0	9	9	45	64
Ciências Exatas - Licenciatura - SAP Antônio da Patrulha (107)	1	10	1	0	0	0	2	6	0	0	2	3	6	19
Comércio Exterior - SVP	0	8	0	0	0	0	13	13	0	0	6	1	19	22
Direito - Diurno	0	49	0	0	0	0	16	1	0	0	6	3	22	53
Direito - Noturno	0	39	0	0	1	1	13	0	0	0	5	3	6	43
Educação do Campo - SLS Licenciatura (221)	1	3	1	0	0	0	5	11	0	0	2	2	8	16
Educação Física	4	7	0	0	0	0	6	13	0	0	1	2	11	22
Enfermagem	22	19	1	0	0	0	11	18	0	0	6	0	34	37
Engenharia Agroindustrial Agroquímica - Santo Antônio da Patrulha (153)	0	7	3	0	1	0	8	8	0	0	2	0	14	15
Engenharia Agroindustrial Indústrias Alimentícias - Santo Antônio da Patrulha (212)	1	7	4	0	0	0	8	6	0	0	2	4	15	17
Engenharia Bioquímica	0	12	4	0	0	0	8	16	0	0	7	4	19	32
Engenharia Civil	0	33	7	0	0	3	42	0	0	0	12	3	22	39
Engenharia Civil Costeira e Portuária (132)	0	4	2	0	1	0	11	0	0	0	5	2	19	6
Engenharia Civil Empresarial	0	4	2	0	1	0	11	0	0	0	5	2	19	6
Engenharia de Alimentos	0	17	4	0	1	0	9	19	0	0	8	8	22	44
Engenharia de Automação	1	11	4	0	0	0	15	2	0	0	4	0	24	13
Engenharia de Computação	2	19	1	0	0	2	24	2	0	0	5	3	32	26
Engenharia de Produção SAP	0	0	0	0	0	0	5	9	0	0	5	5	10	14
Engenharia Mecânica	1	18	6	0	0	0	48	1	0	0	10	2	65	21
Eng. Mecânica Empresarial	0	5	9	0	0	2	42	1	0	0	9	2	60	10
Engenharia Mecânica Naval	0	4	1	0	1	1	12	0	0	0	3	1	17	6
Engenharia Química	10	19	2	0	0	0	12	15	0	0	10	2	34	36
Eventos - SVP	2	1	1	0	0	0	14	6	0	0	1	0	18	7
Física - Bacharelado	2	5	8	0	0	0	1	5	0	0	3	1	14	11
Física - Licenciatura	3	4	13	0	0	1	5	12	0	0	2	3	23	20
Geografia - Bacharelado	2	11	0	0	0	0	16	14	0	0	2	0	20	25
Geografia - Licenciatura	3	0	0	0	0	0	7	17	0	0	3	0	13	17
Gestão Ambiental - Rio Grande	6	4	0	0	0	1	11	10	0	0	2	2	19	17
Gestão Ambiental - SLS	2	2	1	0	0	0	6	5	0	0	1	1	10	8
Gestão de Cooperativas - SLS	1	1	0	0	0	0	4	5	0	0	0	2	5	7
História - Bacharelado	0	7	3	0	0	0	8	15	0	0	6	4	17	26
História - Licenciatura	0	10	1	0	0	1	5	10	0	0	5	2	11	23
Hotelaria - Santa Vitória do Palmar	1	7	0	0	0	1	6	15	0	0	2	2	9	25
Letras - Português e Literaturas de Língua Portuguesa - SLS	0	0	1	0	0	0	8	9	0	0	2	0	11	9



CURSO	DIPLOMA- DOS		MUDANÇA CURSO		TRANSFE- RÊNCIA		ABANDONO CURSO		JUBILAÇÃO		OUTROS		TOTAL	
	SEMESTRE		SEMESTRE		SEMESTRE		SEMESTRE		SEMESTRE		SEMESTRE		SEMESTRE	
	1º	2º	1º	2º	1º	2º	1º	2º	1º	2º	1º	2º	1º	2º
Letras Português	0	11	6	0	0	1	14	21	0	0	3	0	23	33
Letras Português e Espanhol - Diurno	0	8	2	0	0	2	7	10	0	0	0	0	9	20
Letras Português e Espanhol - Noturno	0	8	2	0	0	2	7	10	0	0	0	0	9	20
Letras Português e Francês	0	9	6	0	0	0	8	18	0	0	3	2	17	29
Letras Português e Inglês	0	6	3	0	0	0	8	6	0	0	7	2	11	14
Matemática - Aplicada	0	1	6	0	1	0	9	6	0	0	7	1	23	8
Matemática	5	6	5	0	0	0	9	30	0	0	7	1	26	37
Medicina	0	73	0	0	1	4	1	1	0	0	13	8	14	86
Oceanologia	0	73	0	0	1	4	1	1	0	0	13	8	14	86
Pedagogia - Licenciatura - Diurno	10	15	0	0	1	0	16	5	0	0	6	2	38	22
Pedagogia - Licenciatura - Noturno	0	24	0	0	1	0	11	19	0	0	3	4	14	47
Psicologia	1	22	1	0	0	2	14	17	0	0	1	4	17	43
Química - Bacharelado	2	34	0	0	2	0	3	6	0	0	6	1	13	42
Química - Licenciatura	5	7	5	0	2	0	21	12	0	0	5	7	33	26
Relações Internacionais - SVP	0	5	3	0	0	0	5	9	0	0	3	0	11	14
Sistemas de Informação	0	0	0	0	1	0	5	10	0	0	4	3	10	13
Toxicologia Ambiental	0	0	0	0	0	0	20	0	0	0	5	1	25	1
Turismo - Santa Vitória do Palmar	0	0	2	0	0	0	6	10	0	0	3	1	11	11
SUB-TOTAL PRESENCIAL	127	813	131	0	26	34	724	624	0	0	248	149	1220	1620

3.9.2 A Distância

Tabela 14 – Afastamentos – EAD

CURSO	DIPLOMA- DOS		MUDANÇA CURSO		TRANSFE- RÊNCIA		ABANDONO CURSO		JUBILAÇÃO		OUTROS		TOTAL	
	SEMESTRE		SEMESTRE		SEMESTRE		SEMESTRE		SEMESTRE		SEMESTRE		SEMESTRE	
	1º	2º	1º	2º	1º	2º	1º	2º	1º	2º	1º	2º	1º	2º
Biblioteconomia - EAD - Cachoeira do Sul	0	0	0	0	0	1	0	0	0	0	9	0	9	1
Biblioteconomia - EAD - SVP	0	0	0	0	0	0	0	0	0	0	3	6	3	6
Biblioteconomia - EAD - Santana do Livramento	0	0	0	0	0	0	0	0	0	0	3	9	3	9
Ciências - Licenciatura - EAD - Balneário Pinhal	0	0	0	0	0	0	0	0	0	0	2	0	2	0
Ciências - Licenciatura - EAD - Cachoeira do Sul	0	0	0	0	0	0	0	0	0	0	1	4	1	4
Ciências - Licenciatura - EAD - Esteio	0	0	0	0	0	0	0	0	0	0	2	1	2	1
Ciências - Licenciatura - EAD - Novo Hamburgo	0	0	0	0	0	0	0	0	0	0	1	0	1	0
Ciências - Licenciatura - EAD - Santana do Livramento	0	0	0	0	0	0	0	0	0	0	2	2	2	2
Ciências - Licenciatura - EAD - SLS	0	0	0	0	0	0	0	0	0	0	1	0	1	0



CURSO	DIPLOMA- DOS		MUDANÇA CURSO		TRANSFE- RÊNCIA		ABANDONO CURSO		JUBILAÇÃO		OUTROS		TOTAL		
	SEMESTRE		SEMESTRE		SEMESTRE		SEMESTRE		SEMESTRE		SEMESTRE		SEMESTRE		
	1º	2º	1º	2º	1º	2º	1º	2º	1º	2º	1º	2º	1º	2º	
Ciências - Licenciatura - EAD - São Sepé	0	0	0	0	0	0	0	0	0	0	0	1	0	1	
Ciências - Licenciatura - EAD - São José do Norte	0	0	0	0	0	0	0	0	0	0	0	1	2	1	2
Física - Licenciatura - EAD - Esteio	0	0	0	0	0	0	0	0	0	0	0	6	6	6	6
Física - Licenciatura - EAD - Gramado	0	0	0	0	0	0	0	0	0	0	0	1	0	1	0
Física - Licenciatura - EAD - Mostardas	0	0	0	0	0	0	0	0	0	0	0	1	1	1	1
Física - Licenciatura - EAD - São Francisco de Paula	0	0	0	0	0	0	0	0	0	0	0	1	1	1	1
Física - Licenciatura - EAD - São José do Norte	0	0	0	0	0	0	0	0	0	0	0	1	0	1	0
Física - Lic - EAD - SLS	0	0	0	0	0	0	0	0	0	0	0	1	0	1	0
SUB-TOTAL PRESENCIAL															
TOTAL	0	0	0	0	0	0	0	0	0	0	0	35	34	35	34

3.10 Projetos de Ensino por Unidade

Tabela 15 – Projetos de Ensino

UNIDADE	2018	2019	2020	2021	2022
C3	4	3	3	2	2
EENF	1	-	2	1	5
EE	5	3	1	2	3
EQA	5	3	6	15	3
FADIR	4	-	2	2	4
FAMED	3	-	2	1	5
ICB	4	2	4	11	7
ICEAC	-	-	-	-3	10
ICHI	3	2	7	7	29
IE	1	1	1	1	6
ILA	3	3	4	3	14
IMEF	7	4	9	3	3
IO	1	-	3	1	-
PRAE/DIDES	-	-	-	1	-

UNIDADE	2018	2019	2020	2021	2022
SEaD	-	-	-	-	1
HU			1	-	1
PROEXC/DAC			1	-	-
TOTAL	29	21	46	30	93

3.11 Distribuição das Bolsas do Programa de Educação Tutorial – PET

Tabela 16 – Bolsistas PET

BOLSISTAS

UNIDADE	2018	2019	2020	2021	2022
Ciências Computacionais	12	12	12	12	12
Engenharia Civil	12	12	12	12	12
Engenharia Mecânica	12	12	12	12	12
Engenharia de Alimentos	12	12	12	12	11
Saberes Estatísticos	12	12	12	12	12
Saberes Populares	12	12	12	12	10
SAP/FURG	12	12	12	12	12
Turismo Binacional	12	12	12	12	10
Gestão Ambiental	7	12	12	12	12
Enfermagem	12	12	12	12	12
Psicologia	12	12	12	12	12
Química	12	12	12	12	12
TOTAL	139	144	144	144	139

3.12 Bolsas PDE - EPEM

O Programa de Bolsas de Ensino, Pesquisa, Extensão, Cultura e Monitoria – EPEM é um programa permanente da FURG, integrado ao Programa Institucional de Desenvolvimento do Estudante – PDE, com finalidade de incentivar a formação qualificada dos acadêmicos da FURG.

Tabela 17 – Bolsas PDE - EPEM

UNIDADE	2018	2019		2020		2021		2022	
		1º SEM.	2º SEM.	1º SEM.	2º SEM.	1º SEM.	2º SEM.	1º SEM.	2º SEM.
C3	5	8	-	2	-	5	-	1	1
EENF	5	4	2	1	1	1	4	4	3
EE	13	9	1	10	1	13	-	5	1
EQA	20	12	8	8	3	5	4	8	8
FADIR	2	4	2	4	4	2	3	3	2
FAMED	6	4	-	5	3	5	3	3	1
ICB	12	8	6	6	4	6	4	8	6
ICEAC	11	6	6	5	3	4	2	2	3
ICHI	16	10	11	11	16	12	11	7	7
IE	5	1	1	4	6	4	2	4	1
ILA	17	10	9	7	14	9	11	10	6
IMEF	39	19	8	13	6	13	3	11	5
IO	7	4	2	3	4	2	2	4	1
TOTAL	163	100	56	79	65	81	49	30	70

3.13 Bolsas PDE - EPEC

Em 2015 a FURG passa a oferecer Bolsas de Ensino, Pesquisa, Extensão e Cultura –EPEC integrada ao Programa Institucional de Desenvolvimento do Estudante –PDE. O PDE tem por base o combate à retenção e a evasão, contribuindo com a missão da FURG de “promover o avanço do conhecimento e a educação plena com excelência, formando profissionais capazes de contribuir para o desenvolvimento humano e a melhoria da qualidade socioambiental”. A partir de 2018 as bolsas EPEC foram divididas entre PROGRAD, PROPESP e PROEXC.

Tabela 18 – Bolsas PDE - EPEC

UNIDADE	2018 EPEC	2019 EPEC	2020 EPEC	2021 EPEC	2022 EPEC
C3	12	7	11	10	5
EENF	11	9	10	12	4
EE	6	5	8	9	5
EQA	23	16	23	14	6
FADIR	7	3	7	7	4

UNIDADE	2018 EPEC	2019 EPEC	2020 EPEC	2021 EPEC	2022 EPEC
FAMED	6	4	6	5	3
ICB	18	16	16	13	9
ICEAC	5	3	6	10	4
ICHI	11	6	14	22	6
IE	17	12	19	21	10
ILA	21	21	30	33	7
IMEF	24	21	22	20	10
IO	7	4	11	7	5
CAIC	-	-	-	2	-
HU	-	1	2	3	-
Pró-Reitorias	2	7	4	3	2
SIB	-	-	-	-	-
SEAD	-	-	-	-	1
TOTAL	170	77	112	114	81



3.14 Bolsas Eac (Espaço de Aprendizagem colaborativo)

As bolsas vinculadas aos Espaços de Aprendizagem Colaborativo (EAC) têm a finalidade de incentivar a melhoria do processo de ensinar e de aprender, promovendo a cooperação acadêmica aos estudantes de graduação da FURG, que apresentam dificuldades nas disciplinas básicas ofertadas pelas Unidades Acadêmicas envolvidas.

3.15 Bolsas Tutoria (Período Emergencial)

As bolsas de Tutoria foram criadas em 2020 com o objetivo de contribuir para o desenvolvimento do processo de ensino e de aprendizagem no período emergencial. Essas bolsas estão vinculadas às Coordenações de Cursos de graduação para atendimento da oferta de disciplinas no período emergencial.

Tabela 19 – Bolsas EAC

UNIDADE	2019	2020	2021	2022
C3	3	3	3	3
EENF	-	2	-	-
EE	5	5	5	5
EQA	-	5	5	5
FAMED	-	3	3	3
IMEF	12	12	12	12
ILA	-	-	-	1
IO	-	-	-	5
TOTAL	20	30	28	34

Tabela 20 – Bolsas Tutoria

UNIDADE	2020	2021	2022
C3	9	13	-
EENF	3	-	-
EE	16	14	-
EQA	20	13	-
FADIR	7	6	-
FAMED	6	6	-
ICB	7	9	-
ICEAC	17	13	-
ICHI	26	21	-
IE	6	4	-
ILA	15	14	-
IMEF	11	8	-
IO	7	9	-
TOTAL	150	130	-

4. PESQUISA E PÓS-GRADUAÇÃO

Nesta seção, são apresentados dados da pesquisa e da pós-graduação desenvolvidas na Universidade, como: cursos oferecidos na Pós-Graduação, conceitos CAPES dos cursos, número de alunos ingressantes, matriculados e concluintes, bolsas dos programas de iniciação científica e demanda social e projetos de pesquisa.



4.1 Cursos de Pós-Graduação Ofertados em 2022

Tabela 21 – Cursos de Especialização / Mestrado / Doutorado

Nº	CURSO	ESPECIALIZAÇÃO
1	Abordagem Multidisciplinar em Dependência Química	
2	Alfabetização – EAD	
3	Arquivos Permanentes	
4	Atendimento Educacional Especializado - EAD	
5	Ciência é Dez - Ensino de Ciências - Anos Finais do Ensino Fundamental - EAD	
6	Ciências Contábeis	
7	Ciências de Dados – EAD	
8	Diversidade Vegetal	
9	Docência dos anos iniciais do ensino fundamental	
10	Educação física escolar	
11	Educação para a sexualidade: dos currículos escolares aos espaços educativos - EAD	
12	Gestão Ambiental em municípios	
13	Gestão de operações e logística	
14	Gestão Pública Municipal – EAD	
15	Língua, Literatura e Ensino: Teoria e Prática – EAD	
16	Linguística e Ensino da Língua Portuguesa	
17	Prática Jurídica Social – Residência Jurídica	
18	Qualidade e Segurança de Alimentos	
19	Residência Integrada Multiprofissional Hospitalar	
20	Residência Médica – Anestesiologia	
21	Residência Médica - Cirurgia Geral	
22	Residência Médica - Clínica Médica	
23	Residência Médica – Infectologia	
24	Residência Médica em Medicina de Família e Comunidade com Ênfase na Atenção à Saúde Córdio-Metabólica do Adulto	
25	Residência Médica - Obstetrícia e Ginecologia	
26	Residência Médica - Ortopedia e Traumatologia	
27	Residência Médica – Pediatria	
28	Residência Médica em Programa de Pré requisito em área de Cirurgia Básica	
29	Residência Médica em Medicina da família e comunidade	
30	Residência Multiprofissional em Saúde da Família	
31	Robótica e Inteligência Artificial- EAD	
32	Sociologia	
Nº	CURSO	MESTRADO
1	Administração	
2	Ambientometria	
3	Contabilidade	
4	Direito e Justiça social	
5	Economia Aplicada	
6	Educação	
7	Engenharia de Computação	
8	Engenharia Mecânica	
9	Engenharia Oceânica	
10	Engenharia Química	
11	Física	
12	Geografia	
13	Mestrado Nacional Profissional Ensino de Física	
14	Mestrado Profissional em ensino de Ciências Exatas	
15	Mestrado Profissional em História	
16	Mestrado Profissional em Matemática em Rede Pública	
17	Mestrado Profissional em Administração Pública em Rede Nacional	
18	Psicologia	
19	Saúde Pública	
20	Sistemas e Processos Agroindustriais	

1	Aquicultura
2	Biologia de Ambientes Aquáticos Continentais
3	Ciências da Saúde
4	Ciências Fisiológicas
5	Educação Ambiental
6	Educação em Ciências
7	Educação em Ciências: Química da Vida e Saúde
8	Enfermagem
9	Engenharia e Ciência de Alimentos
10	Letras
11	Modelagem computacional
12	Oceanografia Biológica
13	Oceanologia

4.2 Avaliação – CAPES dos Cursos de Mestrado e de Doutorado em 2022

Apresentamos a avaliação da CAPES para os cursos de Mestrado e de Doutorado, destaque para o Curso de Oceanologia Biológica que obteve o Conceito 7.

Tabela 22 – Conceitos CAPES – Mestrado e Doutorado

CURSO	MESTRADO	AVALIAÇÃO
Administração		3
Ambientometria		3
Direito e Justiça social		3
Contabilidade		3
Economia Aplicada		3
Educação		4
Engenharia de Computação		3
Engenharia Mecânica		3
Engenharia Oceânica		3
Engenharia Química		3
Física		3
Geografia		3
Mestrado Profissional em Administração Pública		3
Mestrado Nacional Profissional em Ensino de Física		4
Mestrado Profissional em Ensino de Ciências Exatas		3
Mestrado Profissional em História		4
Mestrado Profissional em Matemática em Rede Nacional		5
Psicologia		3
Saúde Pública		3
Sistemas e Processos Agroindustriais		3

CURSO	MESTRADO e DOUTORADO	AVALIAÇÃO
Aquicultura		6
Biologia de Ambientes Aquáticos Continentais		4
Ciências da Saúde		5
Ciências Fisiológicas		4
Educação Ambiental		4
Educação em Ciências		4
Educação em Ciências: Química da Vida e Saúde		4
Enfermagem		5
Engenharia e Ciência de Alimentos		5
Letras		4
Modelagem Computacional		4
Oceanografia Biológica		7
Oceanologia		6

4.3 Especialização

4.3.1 Matriculados e Concluintes

4.3.1.1 Presencial

Tabela 23 – Cursos de Especialização

CURSO	2018-2019		2020			2021				2022				
						1º SEM.		2º SEM.		1º SEM.		2º SEM.		
	Alunos	Concl.	Alunos	Alunos	Concl.	Alunos	1º	2º	1º	2º	1º	2º	1º	2º
Abordagem Multidisciplinar em Dependência Química	22	14	32	14	-	13	-	-	-	-	-	-	-	-
Arquivos Permanentes	6	5	-	-	-	-	-	7	-	-	6	5	-	-
Ciências Contábeis	15	-	-	7	12	-	-	-	4	-	-	-	-	-
Diversidade Vegetal	10	-	8	-	-	-	-	-	2	-	-	-	-	-
Docência dos Anos Iniciais do Ensino Fundamental	-	-	-	-	34	-	17	-	-	-	-	-	9	-
Educação Física escolar	-	-	-	-	-	-	-	-	-	-	-	21	-	-
Gestão Ambiental em Municípios	18	-	35	1	16	2	16	-	-	1	-	-	-	-
Gestão de Operações e Logística	-	-	54	27	22	22	20	-	-	20	28	-	-	28
Linguística e Ensino da Língua Portuguesa	22	3	11	5	-	-	-	19	-	1	12	12	-	-
Prática Jurídica Social – Residência Jurídica	20	-	40	10	30	10	24	24	8	1	25	23	9	1
Qualidade e Segurança de alimentos	16	-	-	12	38	-	19	1	-	16	-	-	-	-
Residência Médica – Anestesiologia	9	3	18	3	19	3	9	9	3	-	9	9	3	-
Residência Médica - Cirurgia Geral	6	3	14	2	9	4	8	8	-	-	8	8	3	-
Residência Médica - Clínica Médica	13	10	17	10	23	3	12	12	4	-	11	11	6	-
Residência Médica - Infectologia	-	3	2	3	4	-	4	4	-	-	2	2	-	-
Residência Médica - Medicina da Família e Comunidade	7	-	24	-	31	3	19	18	8	-	9	9	4	-
Residência Médica - Obstetrícia e Ginecologia	2	-	6	-	10	1	7	7	1	-	8	8	1	-
Residência Médica - Ortopedia e Traumatologia	8	3	16	-	16	2	7	7	3	-	6	6	1	-
Residência Médica - Pediatria	8	1	12	4	12	3	8	8	1	-	7	7	1	-
Residência Médica em Programa de Pré requisito em área de Cirurgica Básica	-	-	-	-	4	-	2	2	1	-	-	-	-	-
Residência Multiprofissional em Saúde da Família	9	-	16	-	16	7	8	8	1	5	9	9	-	3
Residência Integrada Multiprofissional Hospitalar com ênfase na atenção à saúde cardíaco-metabólica do adulto	6	-	24	2	20	8	12	12	2	2	11	10	3	2
Robótica e Inteligência Artificial	-	-	30	-	53	-	23	23	-	-	30	30	-	-
Sociologia	7	-	7	7	39	-	19	15	11	-	-	-	-	-
SUB-TOTAL PRESENCIAL	233	47	390	128	408	79	215	169	45	50	151	140	40	34

4.3.1.2 A distância

Tabela 24 – Cursos de Especialização EAD

CURSO	2018		2019		2020		2021				2022				
							ALUNOS		CONCL.		ALUNOS		CONCL.		
	Alunos	Concl.	Alunos	Concl.	Alunos	Concl.	1º	2º	1º	2º	1º	2º	1º	2º	
Alfabetização	-	-	-	-	-	-	-	-	-	-	-	-	182	-	-
Atendimento Educacional Especializado	-	-	-	-	180	-	179	167	-	-	-	-	-	150	-
Ciência é Dez – Ensino de Ciências – Anos Finais do Ensino Fundamental	-	-	-	-	154	-	125	91	-	-	-	-	-	66	5
Ciências de Dados	-	-	-	-	169	-	169	169	-	-	168	-	43	31	-
Educação Ambiental	65	50	104	-	-	47	-	-	-	-	-	-	-	-	-
Educação de Jovens e Adultos na Diversidade	-	-	-	-	-	-	18	16	-	-	14	-	-	-	14
Educação em Direitos Humanos	-	-	100	-	170	-	-	-	77	-	-	-	-	-	-
Ensino de Sociologia no Ensino Médio	-	-	-	-	-	-	-	-	-	-	-	-	-	-	-
Especialização para Professores de Matemática	150	52	200	-	68	65	-	-	-	-	-	-	-	-	-
Gestão Pública Municipal	150	-	203	-	-	66	-	-	-	-	-	-	-	-	-
Língua, Literatura e Ensino: Teoria e Prática	-	-	231	-	100	-	-	-	45	-	-	-	-	-	-
Mídias na Educação	80	-	-	63	-	-	-	-	-	-	-	-	-	-	-
Robótica e Inteligência Artificial	-	-	-	-	-	-	-	-	-	-	30	30	-	-	-
Tecn. da Inform. e Comunicação na Educação	75	59	127	57	-	-	-	-	-	-	-	-	-	-	-
SUB-TOTAL A DISTÂNCIA	565	161	1160	152	841	178	491	443	122	0	212	212	259	50	
TOTAL	778	195	1423	280	1248	257	703	611	167	50	363	352	299	84	

4.3.2 Vagas, Ingressantes, Matriculados e Diplomados

4.3.2.1 Presencial

Tabela 25 – Cursos de Especialização

CURSO	2022							
	VAGAS		INGRESSANTES		MATRICULADOS		DIPLOMADOS	
	Ofertadas		1ºSem	2ºSem	1ºSem	2ºSem	1ºSem	2ºSem
Arquivos Permanentes	-	-	-	-	6	5	-	-
Docência dos Anos Iniciais do Ensino Fundamental	-	-	-	-	-	-	9	-
Educação Física Escolar	25	-	21	-	21	-	-	
Gestão de Operações e Logística	29	28	-	-	28	-	28	
Linguística e Ensino da Língua Portuguesa	-	-	-	-	12	12	-	-
Prática Jurídica Social – Residência Jurídica	18	16	-	-	25	23	9	1
Residência Médica – Anestesiologia	21	3	-	-	9	9	3	-
Residência Médica - Cirurgia Geral	19	4	-	-	8	8	3	-
Residência Médica - Clínica Médica	62	5	-	-	11	11	6	-
Residência Médica – Infectologia	-	-	-	-	2	2	-	-
Residência Médica - Medicina da Família e Comunidade	56	4	-	-	9	9	4	-
Residência Médica - Obstetrícia e Ginecologia	7	4	-	-	8	8	1	-

CURSO	2022						
	VAGAS	INGRESSANTES		MATRICULADOS		DIPLOMADOS	
	Ofertadas	1ºSem	2ºSem	1ºSem	2ºSem	1ºSem	2ºSem
Residência Médica - Ortopedia e Traumatologia	35	3	-	6	6	1	-
Residência Médica – Pediatria	34	3	-	7	7	1	-
Residência Multiprofissional em Saúde da Família	4	4	-	9	9	-	3
Residência Integrada Multiprofissional Hospitalar com ênfase na atenção à saúde cardio-metabólica do adulto	6	6	-	11	10	3	2
SUB-TOTAL PRESENCIAL	316	82	21	151	140	40	34

4.3.2.2 A Distância

Tabela 26 – Cursos de especialização

CURSO	2022						
	VAGAS	INGRESSANTES		MATRICULADOS		DIPLOMADOS	
	Ofertadas	1ºSem	2ºSem	1ºSem	2ºSem	1ºSem	2ºSem
Alfabetização	200	-	218	-	182	-	-
Atendimento Educacional Especializado	-	-	-	-	-	150	-
Ciência é Dez - Ensino de Ciências - Anos Finais do Ensino Fundamental	-	-	-	-	-	66	5
Ciências de Dados	-	-	-	168	-	43	31
Educação para a sexualidade: dos currículos escolares aos espaços educativos	-	-	-	14	-	-	14
Educação em Direitos Humanos	-	-	-	-	-	-	-
Gestão Pública Municipal	-	-	-	-	-	-	-
Língua, Literatura e Ensino: Teoria e Prática	-	-	-	-	-	-	-
Robótica e Inteligência Artificial	30	30	-	30	30	-	-
SUB-TOTAL A DISTÂNCIA	230	30	218	212	212	259	50
TOTAL	546	111	239	363	352	299	84

4.4 Mestrado

4.4.1 Matriculados, Ingressantes, Abandonos/Desligamentos e Dissertações

Tabela 27 – Cursos de Mestrado (Matriculados, Ingressantes, Abandonos/Desligamentos e Dissertações)

CURSO	2018				2019				2020				2021				2022			
	M	I	A/D	D	M	I	A/D	D	M	I	A/D	D	M	I	A/D	D	M	I	A/D	D
	Administração	21	21	-	22	41	12	6	9	27	12	3	9	39	26	0	15	41	9	-
Administração Pública em Rede Nacional (Mestrado Profissional)	28	-	-	7	24	-	2	14	13	-	4	5	25	14	1	6	25	16	-	5
Ambientometria	-	-	-	-	8	10	4	-	6	2	2	-	13	7	3	0	13	2	-	1
Aquicultura	25	9	-	7	24	15	18	12	26	11	-	10	25	15	1	8	29	10	-	7

M: Matriculados; I: Ingressantes; A/D: Abandonos/Desligamentos; D: Dissertações. Obs.: Foram considerados os matriculados do 1º semestre e ingressantes, diplomados e desligados do ano.

CURSO	2018				2019				2020				2021				2022			
	M	I	A/D	D	M	I	A/D	D	M	I	A/D	D	M	I	A/D	D	M	I	A/D	D
Biologia dos Ambientes Aquáticos e Continentais	29	11	1	8	29	11	6	9	24	16	1	9	25	2	1	2	22	7	-	6
Ciências da Saúde	26	9	1	10	30	13	-	11	32	13	-	6	36	21	2	10	53	21	-	13
Ciências Fisiológicas	16	12	2	8	17	5	4	9	19	7	1	8	13	4	1	7	14	8	-	3
Contabilidade	18	10	2	-	18	8	4	9	19	11	4	7	19	12	1	6	20	7	-	7
Direito e Justiça social	63	25	1	29	57	21	16	24	51	21	7	17	36	23	8	16	58	32	-	13
Economia Aplicada	16	10	2	4	18	7	6	6	5	15	4	6	16	7	4	2	20	21	-	5
Educação Ambiental	42	22	-	9	43	20	4	13	39	15	-	18	40	9	1	9	30	8	-	13
Educação em Ciências					-	-	-	-	-	23	2	-	30	11	0	0	28	16	1	-
Educação em Ciências: Química da Vida e Saúde	30	12	1	17	33	18	2	16	29	-	3	6	16	0	1	6	12	0	-	11
Educação em Ciências					-	-	-	-	-	23	2	-	30	11	0	0	28	16	1	-
Educação em Ciências: Química da Vida e Saúde	30	12	1	17	33	18	2	16	29	-	3	6	16	0	1	6	12	0	-	11
Enfermagem	53	23	-	10	48	20	6	20	39	19	3	19	42	21	0	18	43	11	-	13
Engenharia Mecânica	43	22	5	14	58	31	2	18	61	22	9	17	53	18	0	13	62	23	-	16
Engenharia Química	19	12	1	7	23	12	26	9	22	10	-	3	21	7	0	1	25	9	-	6
Engenharia de Computação	81	37	9	19	72	28	36	22	54	24	17	19	44	24	8	22	50	27	-	11
Engenharia e Ciência de Alimentos	38	12	2	13	27	14	2	14	27	12	1	11	28	11	1	10	25	16	-	6
Engenharia Oceânica	41	23	8	13	45	30	24	12	46	17	13	10	25	12	12	8	23	8	1	4
Física	15	8	1	1	13	6	8	8	10	4	1	5	10	6	0	2	10	4	-	2
Mestrado Nacional Profissional em Ensino de Física	11	2	3	4	10	9	6	2	10	3	-	1	7	0	0	3	12	8	-	3
Geografia	28	12	2	9	25	7	8	13	13	10	-	6	17	8	0	5	23	17	-	4
Letras	46	23	1	18	53	19	6	11	54	16	1	19	60	29	0	11	72	30	1	18
Mestrado profissional em ensino de Ciências Exatas	11	15	1	-	23	18	2	6	30	21	4	9	46	20	0	20	36	12	-	10
Mestrado Profissional em História	36	10	1	8	34	13	6	15	14	8	-	5	31	15	2	11	24	7	-	6
Matemática (Mestrado Profissional)	31	18	17	5	22	15	22	5	6	-	6	2	4	4	0	4	4	0	-	0
Modelagem Computacional	41	21	11	16	43	36	22	20	50	32	10	5	43	21	28	9	34	13	1	14
Oceanografia Biológica	29	13	1	9	26	14	4	11	35	14	1	3	40	18	0	10	36	10	-	11
Oceanologia	31	17	-	11	26	8	-	21	14	19	-	9	35	14	1	4	36	13	-	6
Psicologia					12	12	-	-	11	13	-	-	37	19	3	0	34	8	-	4
Química Tecnológica e Ambiental	34	17	2	11	31	11	6	11	25	6	3	13	28	26	7	7	26	11	1	6
Saúde Pública	23	14	2	19	28	17	8	-	17	-	1	10	24	22	4	8	21	0	1	2
Sistemas e Processos Agroindustriais	-	-	-	-	-	-	-	-	-	-	-	-	12	16	2	0	19	12	-	0
TOTAL	977	477	78	344	1021	485	268	368	878	429	104	300	1019	497	94	270	1053	417	8	153

M: Matriculados; I: Ingressantes; A/D: Abandonos/Desligamentos; D: Dissertações. Obs.: Foram considerados os matriculados do 1º semestre e ingressantes, diplomados e desligados do ano.

4.4.2 Vagas ofertadas, Ingressantes, Matriculados e Diplomados

Tabela 28 – Cursos de Mestrado (Vagas ofertadas, Ingressantes, Matriculados e Diplomados)

CURSO	2022							
	VAGAS	INGRESSANTES		MATRICULADOS		DIPLOMADOS		
	Ofertadas	1ºSem	2ºSem	1ºSem	2ºSem	1ºSem	2ºSem	
Administração	15	9	-	41	30	5	7	
Ambientometria	10	2	-	13	11	-	1	
Aquicultura	12	7	3	29	29	3	4	
Biologia dos Ambientes Aquáticos e Continentais	27	5	2	22	22	5	1	
Ciências da Saúde	25	21	-	53	39	9	4	
Ciências Fisiológicas	25	3	5	14	14	1	2	
Contabilidade	12	7	-	20	17	4	3	
Direito e Justiça Social	30	30	2	58	43	2	11	
Economia Aplicada	25	7	14	20	24	-	5	
Educação	29	-	21	72	81	7	9	
Educação Ambiental	28	-	8	30	30	7	6	
Educação em Ciências	23	-	16	28	43	-	-	
Educação em Ciências: Química da Vida e Saúde	-	-	-	12	1	4	7	
Enfermagem	18	11	-	43	42	7	6	
Engenharia Mecânica	45	23	-	63	55	9	7	
Engenharia Química	30	5	4	25	23	4	2	
Engenharia de Computação	73	22	5	50	46	6	5	
Engenharia e Ciência de Alimentos	37	12	4	25	27	6	-	
Engenharia Oceânica	50	6	2	23	16	-	4	
Física	15	1	3	10	12	2	-	
Física (Mestrado Nacional Profissional)	9	8	-	12	10	1	2	
Geografia	26	11	6	23	25	1	3	
Letras	30	30	-	72	67	11	7	
Mestrado profissional em administração pública em rede nacional	20	12	4	25	24	4	1	
Mestrado profissional em ensino de Ciências Exatas	18	-	12	36	46	7	3	
História (Mestrado Profissional)	21	7	-	24	22	5	1	
Matemática (Mestrado Profissional)	-	-	-	4	3	-	-	
Modelagem Computacional	30	6	7	34	27	5	9	
Oceanografia Biológica	24	4	6	36	40	3	8	
Oceanologia	31	7	6	36	39	1	5	
Psicologia	14	0	8	34	34	3	1	
Química Tecnológica e Ambiental	53	9	2	26	22	4	2	
Saúde Pública	-	-	-	21	18	2	-	
Sistemas e Processos Agroindustriais	20	12	-	19	19	-	-	
TOTAL	825	277	140	1053	1001	128	25	

4.5 Doutorado

4.5.1 Matriculados, Ingressantes, Abandonos/Desligamentos e Teses

Tabela 29 – Cursos de Doutorado (Matriculados, Ingressantes, Abandonos/Desligamentos e Teses)

CURSO	2018				2019				2020				2021				2022			
	M	I	A/D	T	M	I	A/D	T	M	I	A/D	T	M	I	A/D	T	M	I	A/D	T
Aquicultura	32	9	1	5	33	10	8	4	29	6	-	9	37	10	1	4	35	5	-	3
Biologia de Ambientes Aquáticos Continentais	17	3	1	3	14	2	2	2	14	5	1	1	15	5	1	5	13	5	-	2
Ciências da Saúde	61	22	-	17	63	15	-	12	64	12	1	4	75	26	2	13	85	19	2	15
Ciências Fisiológicas	43	14	2	10	43	7	2	11	32	5	3	7	31	1	0	3	29	3	-	7
Educação em Ciências	-	-	-	-	15	15	-	0	14	25	1	-	50	13	2	-	59	15	1	1
Educação em Ciências: Química da Vida e Saúde	59	22	3	11	60	-	6	15	48	-	-	11	32	0	0	12	17	0	-	6
Educação Ambiental	57	10	-	12	62	14	-	8	59	10	-	17	62	15	1	7	58	6	1	13
Enfermagem	48	11	-	9	58	21	4	8	59	19	4	9	59	18	0	9	61	7	-	6
Engenharia e Ciência de Alimentos	53	10	1	21	45	10	-	10	43	9	-	10	37	8	3	11	37	7	-	8
Letras	44	7	2	14	38	4	4	9	36	8	1	9	40	12	0	3	45	18	-	5
Modelagem Computacional	25	20	4	-	34	18	6	1	49	13	1	1	56	14	8	7	59	14	-	11
Oceanologia	35	6	-	7	35	6	-	7	26	9	-	13	29	6	0	5	26	2	-	5
Oceanografia Biológica	24	4	1	6	19	8	-	8	21	14	1	-	31	7	0	1	28	5	-	5
Química Tecnológica e Ambiental	52	13	2	12	41	5	2	9	39	6	-	8	39	7	0	4	35	7	-	9
TOTAL	550	151	17	127	560	135	34	104	533	141	13	99	593	142	18	84	587	113	4	94

M: Matriculados; I: Ingresso; A/D: Abandonos/Desligamentos; T: Teses.

4.5.2 Vagas ofertadas, Ingressantes, Matriculados e Diplomados

Tabela 30 – Cursos de Doutorado (Vagas ofertadas, Ingressantes, Matriculados e Diplomados)

CURSO	2022							
	VAGAS		INGRESSANTES		MATRICULADOS		DIPLOMADOS	
	Ofertadas		1ºSem	2ºSem	1ºSem	2ºSem	1ºSem	2ºSem
Aquicultura	4		3	2	35	34	1	2
Biologia de Ambientes Aquáticos Continentais	20		2	3	13	16	2	-
Ciências da Saúde	31		19	-	85	74	8	7
Ciências Fisiológicas	14		-	3	29	27	3	4
Educação em Ciências	21		-	15	59	68	-	1
Educação em Ciências: Química da Vida e Saúde	-		-	-	17	11	1	5
Educação Ambiental	9		-	6	58	54	4	9
Enfermagem	30		6	1	61	57	5	1
Engenharia e Ciência de Alimentos	28		6	1	37	35	2	6

CURSO	2022						
	VAGAS	INGRESSANTES		MATRICULADOS		DIPLOMADOS	
	Ofertadas	1ºSem	2ºSem	1ºSem	2ºSem	1ºSem	2ºSem
Letras	38	10	8	45	50	4	1
Modelagem computacional	25	10	4	59	54	4	7
Oceanologia	36	-	2	26	25	4	1
Oceanografia Biológica	30	-	5	28	31	2	3
Química Tecnológica e Ambiental	39	4	3	35	34	4	5
TOTAL	325	60	53	587	570	44	50

4.6 Distribuição de Bolsas de Iniciação Científica – CNPQ por curso

Tabela 31 – Bolsas de Iniciação Científica – PIBIC

CURSO	2018 PIBIC	2019 PIBIC	2020 PIBIC	2021 PIBIC	2022 PIBIC
Administração	6	4	3	-	
Arquivologia	-	-	-	1	1
Artes visuais – Bach.	-	1	1	-	1
Artes Visuais - Lic.	-	1	-	2	-
Artes Visuais – Bach – Ênfase em Poéticas Visuais	-	-	1	1	-
Biblioteconomia	1	-	1	1	1
Ciências Biológicas - Bach.	6	13	9	5	7
Ciências Biológicas - Lic.	5	3	1	4	3
Ciências Contábeis - N	3	2	3	3	4
Ciências Econômicas - N	-	2	2	1	3
Ciências Exatas – Lic. SAP	-	-	1	-	2
Ciências Exatas – Lic. SAP – Ênfase em Matemática	1	-	1	-	-
Ciências Exatas – Lic. SAP – Ênfase em Química	1	-	-	-	-
Direito - D	1	-	2	2	-
Direito - N	2	2	3	3	3
Educação do Campo- Lic.	-	-	-	-	1
Educação Física	-	-	-	2	1
Enfermagem	9	8	8	8	8
Engenharia Agroindustrial Agroquímica - SAP	4	3	2	-	2
Engenharia Agroindustrial Ind. Alimentícias - SAP	1	2	1	2	1
Engenharia Bioquímica	10	10	11	10	4
Engenharia Civil	2	1	1	2	3
Engenharia Civil Costeira e Portuária	-	1	1	1	1

CURSO	2018 PIBIC	2019 PIBIC	2020 PIBIC	2021 PIBIC	2022 PIBIC
Engenharia de Alimentos	5	8	4	6	5
Engenharia de Automação	-	2	4	3	2
Engenharia de Computação	4	7	7	5	6
Engenharia Mecânica	3	5	5	4	5
Engenharia Civil Empresarial	1	-	-	-	1
Engenharia Mecânica Empresarial	-	-	-	1	1
Engenharia Mecânica Naval	1	1	2	-	1
Engenharia Química	3	6	7	8	4
Engenharia de Produção – SAP	-	1	-	-	-
Física	-	-	-	-	-
Física – Bach.	3	2	-	-	3
Física – Lic.	1	1	-	1	3
Física – B – Ênfase Física Teórica e Experimental	-	-	2	1	-
Física – B – Ênfase em Física dos Oceanos	-	-	1	1	-
Física Bach – Núcleo Comum	-	-	-	1	1
Geografia – Bach.	1	1	3	2	-
Geografia - Lic.	1	1	-	-	-
Gestão de Cooperativas - SLS	-	-	1	1	-
História - Bach.	1	-	1	-	-
História - Lic.	-	1	2	1	5
Letras - Português	3	1	1	3	6
Letras - Português/Espanhol D	2	-	2	1	1
Letras - Português/Espanhol N	-	1	1	1	2

CURSO	2018	2019	2020	2021	2022
	PIBIC	PIBIC	PIBIC	PIBIC	PIBIC
Letras - Português/Francês	2	1	1	1	1
Letras - Português/Inglês	4	1	4	1	4
Matemática	-	-	-	4	3
Matemática – Lic.	1	1	3	-	3
Matemática Aplicada	4	1	3	3	6
Matemática Aplic – Ênfase em Econ Matemática	-	-	-	1	-
Medicina	8	4	5	7	5
Oceanologia	14	13	10	13	12
Pedagogia - Lic. - D	4	4	4	2	3
Pedagogia - Lic. - N	1	1	1	3	2
Psicologia	-	2	2	3	2
Química - Lic.	1	1	2	1	1
Química - Bach.	5	5	3	2	7
Relações Internacionais- SVP	1	1	4	5	3
Sistema de Informação	-	1	1	1	-
Tecnologia Ambiental – Tecnologia	2	-	-	-	4
Tecnologia em Toxicologia	-	1	-	-	-
Turismo – SVP	-	1	-	2	-
TOTAL	129	129	138	138	149

4.7 Programa de Bolsas de Iniciação Científica – EPEC

Tabela 32 – Bolsa de Iniciação Científica – EPEC

CURSO	NÚMERO DE BOLSAS				
	2018	2019	2020	2021	2022
Artes Visuais - Bach.	-	-	2	3	1
Artes Visuais – Lic.	3	1	-	1	-
Administração RG	1	1	1	2	1
Administração SAP	-	-	-	-	1
Agroecologia - SLS	3	2	2	1	1
Arqueologia	-	-	-	-	1
Arquivologia	-	-	1	-	1
Biblioteconomia	-	-	-	1	1
Ciências Biológicas - Bach.	2	2	4	1	3
Ciências Biológicas - Lic.	3	2	4	2	5
Ciências Contábeis - N	1	1	-	1	2
Ciências Econômicas	-	1	1	1	3
Ciências Exatas- Lic. – SAP	2	2	1	-	-
Comércio Exterior SVP	-	-	-	-	-
Direito - Diurno	-	1	-	3	1
Direito - Noturno	-	-	1	1	1
Educação do Campo – Lic. – SLS	-	-	-	-	-
Engenharia Alimentos	1	1	1	2	-
Engenharia Civil	-	-	2	3	2
Engenharia de Automação	2	1	4	1	2
Engenharia Civil Costeira e Portuária	-	-	1	-	1
Engenharia de Computação	4	3	5	2	5
Engenharia Mecânica	-	-	2	-	1
Engenharia Bioquímica	6	3	4	3	1
Engenharia Química	1	1	3	-	2
Engenharia Mecânica Empresarial	-	-	1	-	1
Engenharia Mecânica Naval	1	-	-	-	-
Engenharia Agroindustrial - Indústrias Alimentícias - SAP	5	1	5	-	2
Engenharia Agroindustrial - Agroquímica - SAP	7	1	8	3	1
Engenharia de Produção - SAP	-	-	-	1	2
Educação Física	3	2	2	3	2

CURSO	NÚMERO DE BOLSAS				
	2018	2019	2020	2021	2022
Educação do Campo - Lic. - SLS	-	-	-	-	-
Enfermagem	5	-	6	4	4
Eventos – SVP	-	-	-	1	-
Física - Bach.	2	2	3	2	2
Física - Lic.	1	2	1	2	1
Geografia - Bach.	-	1	2	1	-
Geografia - Lic.	-	1	-	1	-
Gestão Ambiental Rio Grande	-	2	-	1	1
Gestão Ambiental - Tecnologia SLS	-	-	2	-	-
Gestão de Cooperativas – Tecnologia – SLS	-	1	2	1	-
História - Bach.	-	-	-	-	1
História - Lic.	1	-	1	1	2
Hotelaria – SVP	-	1	-	1	-
Letras - Português	5	-	3	1	4
Letras - Português/Espanhol - D	-	1	-	-	-
Letras - Português/Espanhol - N	-	-	-	1	-
Letras – Portugues/Francês	2	3	3	-	2
Letras – Português/Inglês	-	-	-	1	1
Letras Português e Literaturas de Língua Portuguesa - SLS	-	3	1	2	1
Matemática – Lic.	2	1	2	3	-
Matemática Aplicada	1	-	-	5	2
Medicina	5	-	2	4	2
Oceanologia	2	1	4	2	5
Pedagogia - Lic. - D	1	1	2	3	3
Pedagogia - Lic. - N	1	-	2	2	-
Psicologia	1	2	1	1	1
Química - Bach.	2	-	1	1	-
Química – Lic.	2	-	1	-	-
Relações Internacionais - SVP	2	-	4	1	2
Sistemas de Informação	-	2	-	1	-
Toxicologia Ambiental - Tecnologia	-	2	-	-	1
Turismo Binacional - SVP	-	1	-	2	1
TOTAL	80	56	96	80	80

4.8 Programa Institucional de Bolsas de Iniciação Científica – PIBIC

A Tabela abaixo apresenta o número de projetos inscritos e atendidos, bem como o número de doutores e mestres solicitantes pelo Programa, divididos por área do conhecimento.

Tabela 33 – PIBIC

ANO		CIÊNCIAS EXATAS E DA TERRA	CIÊNCIAS BIOLÓGICAS	ENGENHARIAS	CIÊNCIAS DA SAÚDE	CIÊNCIAS AGRÁRIAS	CIÊNCIAS SOCIAIS E APLICADAS	CIÊNCIAS HUMANAS	LINGÜÍSTICA, LETRAS E ARTES	TOTAL DEMANDA QUALIFICADA
2018	Demanda	41	23	12	15	15	11	19	14	150
	Atendidos	35	20	10	13	13	10	16	12	129
2019	Demanda	60	25	19	21	24	22	23	13	207
	Atendidos	37	18	13	13	15	13	13	07	129
2020	Demanda	54	16	18	26	23	28	31	20	216
	Atendidos	35	11	12	16	14	17	20	13	138
2021	Demanda	48	16	12	22	11	22	32	17	140
	Atendidos	37	12	9	17	9	16	25	13	138
2022	Demanda	54	24	19	20	16	17	36	22	208
	Atendidos	37	16	13	15	11	11	24	14	141

4.9 Bolsas de Demanda Social – CAPES por curso

A Tabela apresenta o número de bolsas (utilizadas) do Programa de Demanda Social - DS da CAPES, para os cursos de mestrado e doutorado. Destaque para o fato de que 19,2 % dos alunos matriculados nos cursos de mestrado e 33,05 % dos matriculados nos cursos de doutorados foram contemplados com bolsas deste Programa.

Tabela 34 – Bolsas Demanda Social – Mestrado

BOLSAS DE MESTRADO	2018	2019	2020	2021	2022
Administração	5	5	5	6	6
Ambientometria	-	-	2	3	4
Biologia de Ambientes Aquáticos Continentais	22	21	13	12	14
Ciências da Saúde	13	13	14	17	17
Ciências Fisiológicas	15	15	10	12	14
Contabilidade	2	2	5	5	5
Direito e Justiça Social	6	6	5	6	6
Economia Aplicada	7	7	5	5	5
Educação	9	9	10	12	14
Educação Ambiental	20	20	12	11	10
Educação em Ciências	-	-	2	3	10
Educação em Ciências: Química da Vida e Saúde	19	19	-	0	0
Enfermagem	13	13	14	17	17
Engenharia de Computação	14	14	7	6	6
Engenharia e Ciência de Alimentos	23	23	15	17	17
Engenharia Mecânica	5	5	5	6	6
Engenharia Oceânica	16	5	0	0	0
Engenharia Química	6	6	5	5	5
Física	6	2	3	4	5
Geografia	19	3	0	0	0
Letras	20	20	12	11	14
Modelagem Computacional	24	23	14	17	15
Pró-Reitoria (Mestrado)	21	13	-	-	11
Psicologia	-	-	2	3	4
Química Tecnológica e Ambiental	14	14	11	13	14
Saúde Pública	4	4	4	5	6
Sistemas e Processos Agroindustriais	-	-	-	-	4
TOTAL	315	262	175	196	202

Tabela 35 – Bolsas Demanda Social – Doutorado

BOLSAS DE DOUTORADO	2018	2019	2020	2021	2022
Biologia de Ambientes Aquáticos Continentais	10	10	11	13	14
Ciências da Saúde	20	20	20	24	24
Ciências Fisiológicas	31	31	20	18	18
Educação Ambiental	17	17	13	15	18
Educação em Ciências	-	-	4	5	17
Educação em Ciências: Química da Vida e Saúde	17	17	-	0	0
Enfermagem	10	9	13	18	24
Engenharia e Ciências de Alimentos	36	36	24	24	24
Letras	10	10	11	13	18
Modelagem computacional	6	6	10	12	17
Pró-Reitoria (Doutorado)	6	9	-	-	10
Química Tecnológica e Ambiental	23	23	15	18	18
TOTAL	186	188	141	160	202

Obs.: Os Programas que atingem os conceitos 6 e 7 deixam o Programa de Demanda Social e passam para o Programa de Excelência Acadêmica (Proex).

4.10 Bolsas CNPq / CAPES – FAPERGS / INTEGRAÇÃO / IMPA / PROEXC / ANP

A Tabela abaixo apresenta o número de bolsas diversas, para os cursos de mestrado e de doutorado.

Tabela 36 – Bolsas de Mestrado

BOLSAS DE MESTRADO	CNPQ	CAPES - FAPERGS	CAPES-PROEX	CAPES PDPG	CAPES- AÇÃO EMER- GENCIAL	CAPES UAB	CAPES PROFIS	CAPES PROFMAT	CAPES RES PEDAG	CAPES PRINT	CAPES UAB	OUTRAS
Administração	1	-	-	-	-	-	-	-	-	-	-	-
Ambientometria	-	-	-	4	-	-	-	-	-	-	-	-
Aquicultura	5	-	21	-	-	-	-	-	-	-	-	PSA - 1
Ciências da Saúde	-	-	-	-	3	-	-	-	-	-	-	-
Ciências Fisiológicas	2	-	-	-	-	-	-	-	-	-	-	-
Direito e Justiça Social	-	-	-	2	-	-	-	-	-	-	1	-
Economia Aplicada	-	-	-	2	-	-	-	-	-	-	-	-
Educação	-	-	-	2	-	-	-	-	5	-	1	FCSEC-1; PIBID- 1; PIBID- 1
Educação Ambiental	-	-	-	-	-	-	-	-	1	-	1	-
Educação em Ciências	-	-	-	-	-	-	-	-	5	-	-	-
Educação em Ciências: Química da Vida e Saúde	-	-	-	-	-	-	-	-	-	-	-	REDE-PPGS- UFRGS- 6
Enfermagem	1	-	-	-	3	-	-	-	-	-	-	UAB UFMA- 1
Engenharia Mecânica	2	-	-	2	-	-	-	-	-	-	-	-
Engenharia de Computação	1	-	-	-	-	-	-	-	-	-	-	-
Engenharia e Ciência de Alimentos	3	-	-	1	-	-	-	-	-	-	-	FCSEC- 1
Engenharia Oceânica	2	-	-	1	-	-	-	-	-	-	-	PDPG-CONSOLIDA- CAO-3-4 –UFPEL : 1
Física	-	-	-	-	-	-	-	-	1	-	-	-
Física (Mestrado Nacional Profissional)	-	-	-	-	-	-	-	3	-	-	-	-
Mestrado profissional em ensino de Ciências Exatas	-	6	-	-	-	-	-	-	-	-	-	-
História (Mestrado Profissional)	-	-	-	-	-	-	-	-	1	-	1	1
Matemática (Mestrado Profissional)	-	-	-	-	-	-	-	1	-	-	-	-
Modelagem Computacional	1	1	-	-	-	-	-	-	-	-	-	1
Oceanografia Biológica	9	-	33	-	-	-	-	-	-	-	-	-
Oceanologia	8	-	21	-	-	-	-	-	-	-	-	1
Psicologia	-	-	1	-	-	-	-	-	-	-	-	4
TOTAL	28	12	77	12	6	2	3	1	6	0	5	24

Tabela 37 – Bolsas de Doutorado

BOLSAS DE MESTRADO	CNPQ	CAPES-PROEX	CAPES PDPG	CAPES-AÇÃO EMERGENCIAL	CAPES UAB	CAPES PROFIS	CAPES PROFMAT	CAPES RES PEDAG	CAPES PRINT	CAPES UAB	OUTRAS
Aquicultura	8	21	-	-	-	-	-	-	1	-	CAPES-DAAD-1
Ciências da Saúde	-	-	-	-	-	-	-	-	-	-	-
Ciências Fisiológicas	2	-	-	--	--	--	--	-	--	1	PDSE-1
Educação em Ciências	2	-	-	-	-	-	-	-	1	-	-
Educação em Ciências: Química da Vida e Saúde	2	-	--	--	--	--	--	1	-	--	PDSE-1
Educação Ambiental	2	-	-	-	-	-	-	2	-	3	PDSE-1 ;
Educação em Ciências	2	-	-	-	-	-	-	1	-	6	FCSEC- 4 ;PIBID- 1 ; PIBID UFPEL- 1 ; REDE-PPGS- UFRGS- 9 ; RESIDENCIA IFSUL- 1 ; RESIDENCIA UNIPAMPA- 1 ; UAB IFSUL- 3 ; UAB UFF- 1 ; UAB UFPEL- 2UAB UNIPAMPA- 1
Educação em Ciências: Química da Vida e Saúde	-	-	-	-	-	-	-	-	-	5	FCSEC- 1 ;REDE-PPGS- UFRGS- 11
Engenharia E ciência de alimentos	1	-	-	-	-	-	-	-	-	-	PROBRAL- UNIVERSITÄT - 1
Letras	-	-	-	-	-	-	-	-	-	1	RESIDENCIA- UFRGS-1 ;UAB - UFPEL-1
Modelagem Computacional	6	-	-	-	-	-	-	1	-	-	CAPES-ANA-DPB-1 ;PIBID-1
Oceanologia	3	29	-	-	-	-	-	-	2	-	COFECUB - UNIVERSITÉ DE BORDEAUX-1
Oceanografia Biológica	5	32	-	-	-	-	-	-	1	-	-
Química Tecnológica e Ambiental	3	-	1	-	-	-	-	2	-	-	PDSE- UNIVERSITÀ DEGLI STUDI DI NAPOLI FEDERICO II -1 ;UAB - IFSUL- 1
TOTAL	34	82	1	0	0	0	0	7	5	15	24

4.11 Projetos de Pesquisa por Unidade Acadêmica

Tabela 38 – Projetos de Pesquisa

BOLSAS DE DOUTORADO	2018	2019	2020	2021	2022
Centro de Ciências Computacionais	60	55	53	56	53
Escola de Enfermagem	87	76	65	63	56
Escola de Engenharia	51	54	43	47	53
Escola de Química e Alimentos	120	136	116	110	107
Faculdade de Direito	33	41	52	59	41
Faculdade de Medicina	71	73	39	40	58

BOLSAS DE DOUTORADO	2018	2019	2020	2021	2022
Instituto de Ciências Biológicas	166	128	99	89	86
Instituto de Ciências Econômicas, Administrativas e Contábeis	44	70	72	75	69
Instituto de Ciências Humanas e da Informação	96	106	90	112	94
Instituto de Educação	59	61	73	78	96
Instituto de Letras e Artes	44	58	60	76	70
Instituto de Matemática, Estatística e Física	73	79	72	88	92
Instituto de Oceanografia	140	129	116	119	122
TOTAL	1.044	1.066	950	1.012	997



5. INOVAÇÃO TECNOLÓGICA

Nesta seção, são apresentados dados sobre a inovação tecnológica nas atividades acadêmicas e administrativas mediante o aprimoramento dos sistemas e tecnologias da informação, bem como a ampliação dos mecanismos de transferência de tecnologia para a sociedade em articulação com os Ambientes de Inovação da FURG.



5.1 OCEANTEC

Tabela 39 – Parque Científico e Tecnológico

DADOS	2019	2020	2021	2022
Nro de empresas no OCEANTEC (total)	5	5	5	5
Nro de postos de trabalho gerados pelas empresas do OCEANTEC	-	-	6	260
Valores arrecadados com as taxas pagas pelas empresas instaladas no parque	R\$ 28.800,00*	R\$ 5.680,00*	0*	R\$ 62.300,00
Faturamento total das empresas do OCEANTEC	0	0	R\$ 290.894,54	R\$ 27.500.000,00
Nro de Empresas Juniores reconhecidas (total)	6	8	8	-
Faturamento das Empresas juniores	R\$ 34.553,72	R\$ 31.141,00	R\$ 67.641,25	-
Nro de projetos/trabalhos prestados pelas Empresas juniores	105	28	47	-
Nro de centros de inovação (CI)	-	1	1	1
Nro de disciplinas de inovação/empreendedorismo ofertadas para a graduação	2	9	2	6
Nro de disciplinas de inovação/empreendedorismo ofertadas para a pós-graduação	2	0	0	-
Nro cursos/oficinas/capacitações de inovação/empreendedorismo ofertados pelos ambientes de inovação	6	24	9	12
Nro de projetos com empresas da FURG	9	5	15	-
Nro de projetos de inovação tecnológica da FURG	13	13	18	-
Nro de docentes que abriram empresas no OCEANTEC/INNOVATIO	0	0	2	3
Nro de discentes que abriram empresas no OCEANTEC/INNOVATIO	0	0	1	15
Nro de docentes em eventos de empreendedorismo/inovação	34	21	13	20
Nro de discentes em eventos de empreendedorismo/inovação	258	982	1.039	1.300

*Cobrança das taxas suspensas devido à pandemia do COVID-19 a partir de 16/03/2020, retorno das cobranças apenas em 01/04/2022.

Tabela 40 – Escritório de Propriedade Intelectual e Transferência de Tecnologia (PI/TT)

DADOS	2019	2020	2021	2022
Notificações de invenção submetida ao EPITT (patentes de invenção e de modelos de utilidades) - total	12	10	13	6
Patentes de invenção requeridas	12	8	12	6
Patentes de invenção concedidas	0	1	6	3
Patentes de modelo de utilidade requeridas	0	2	0	-
Outros depósitos requeridos	3	1	1	3
Registros de desenho industrial	0	0	1	1
Registros de software	3	1	0	2
Marca concedida	1	0	0	-
Nro total de participantes em eventos de PI/TT certificados	60	363	852	97
Nro de docentes em eventos de PI/TT	30	179	426	47
Nro de discentes em eventos de PI/TT	24	160	374	43
Nro de TAE's em eventos de PI/TT	6	24	52	7
Nro de docentes depositantes	16	13	23	18
Gastos com registro e manutenção em PI	R\$ 8.065,00	R\$ 8.581,00	R\$ 12.058,00	R\$ 16.506,00
Recursos obtidos com contratos de transferência de tecnologia firmados no ano	R\$ 3.310.116,44	R\$ 121.011,64	R\$ 2.435.605,90	R\$ 6.754.876,43



DADOS	2019	2020	2021	2022
Recursos obtidos no ano com contratos de transferência de tecnologia firmados em anos anteriores (3 ultimos anos)	R\$ 16.840.015,11	R\$ 5.983.388,86	R\$ 17.769.471,49	R\$ 17.188.743,92
Recursos obtidos no ano com outros contratos de tecnologia firmados em anos anteriores	R\$ 1.262.796,09	R\$ 2.999.716,03	R\$ 1.451.100,16	R\$ 3.939.941,05
Nro de contratos/convênios com cláusula de PI	5	0	13	10
Nro de spin-offs	3	5	5	6
Nro de servidores com dedicação parcial	1	1	1	1
Nro de servidores que atuam no EPITT com dedicação exclusiva	1	1	1	1

Tabela 41 - Innovatio – Incubadora de Empresas de Base Tecnológica

DADOS	2019	2020	2021	2022
Nro de empresas incubadas e pós-incubadas (total)	4	4	7	12
Nro de empresas que ingressaram na incubação	0	0	3	5
Nro de empresas graduadas (pós-incubadas)	0	0	1	3
Nro de projetos de pré-incubação	11	10	13	16
Valores arrecadados com as taxas de incubação e pós-incubação	R\$20.880,05	R\$4.885,72*	R\$599,32**	R\$ 26.712,96
Recursos captados em editais e projetos pela Innovatio	R\$45.000,00	R\$30.000,00	R\$18.280,00	R\$ 33.880,00
Recursos captados em editais e projetos pelas empresas incubadas	0	R\$350.000,00	0	R\$ 1.614.075,13
Nro de postos de trabalho gerados pelas empresas da Innovatio	2	4	5	25
Faturamento total das empresas incubadas	R\$2.438.985,23	R\$1.601.746,63	R\$4.156.942,52	R\$ 256.677,82

**Cobrança das taxas de incubação ainda suspensas devido à pandemia; os valores arrecadados foram de uma empresa que graduou em 2021.

Retorno das cobranças apenas em 01/04/2022 - mem. 12/2022 - Proiti/Oceantec.

Tabela 42 - Centro de Inovação iTEC/FURG

DADOS	2020	2021	2022
Nro de bolsistas discentes ITI em projetos com empresas	0	19	50
Nro de bolsistas de mestrado em projetos com empresas	0	4	7
Nro de pesquisadores	0	15	117
Nro de empresas prospectadas	-	60	51
Nro de propostas técnicas	-	29	43
Nro de projetos contratados	-	8	32
Recursos captados em projetos	-	R\$ 6.402.733,22	R\$ 15.000.000,00
Nro de contratos/convênios com cláusula de PI	0	8	19
Recursos de Órgãos de Fomento/editais	R\$ 5.000.000,00	R\$ 4.800.000,00	R\$ 13.500.000,00
Programas de Formação (cursos, workshops)	1	1	1

5.2 Centro de Gestão de Tecnologia da Informação – CGTI

A tabela abaixo apresenta os indicadores representativos dos serviços prestados pelo CGTI.

Tabela 43 - Indicadores da Tecnologia da Informação

DADOS	2019	2020	2021	2022
Taxa de resolução de atendimentos	90%	99%	89%	92,85%
Nro de solicitações Diretoria	19	17	44	12
Nro de solicitações sistemas	1524	1394	1750	1.583
Nro de solicitações serviços	846	1016	409	277
Nro de solicitações redes	329	119	179	377
Nro de solicitações em segurança	37	4	7	17
Nro de solicitações atendimentos e suporte	288	146	831	1.361
Nro de ordens de serviço (pedidos de manutenção)	1920	411	470	1.300
Nro de horas de indisponibilidade da rede (internet)	45	50	60	50
Nro de sistemas	65	65	65	65
Nro de novos sistemas/módulos	55	106	84	34
Nro de sites	297	390	432	455
Nro de switches de rede	300	350	400	440

5.3 Mobilidade Acadêmica

A experiência de conhecer e de interagir com outras culturas, outros métodos e instituições de ensino enriquece e amplia a formação acadêmica de qualquer estudante. Para oportunizar que seus alunos possam realizar parte dos estudos em outras universidades do país e do exterior, a FURG oferece diferentes modalidades acadêmicas.



5.4.1 Mobilidade Internacional e Nacional

A Universidade proporciona aos seus estudantes a oportunidade de realizar parte de seus estudos, compatíveis com seus cursos, em outras universidades do país e do exterior. Da mesma forma, a FURG recebe estudantes de outras universidades para complementarem sua formação na Universidade.

Tabela 44 – Mobilidade Internacional – estudantes da FURG em mobilidade - Presencial

ESTUDANTES DA FURG EM OUTRAS INSTITUIÇÕES - PRESENCIAL			
CURSO	DESTINO	INSTITUIÇÃO	QUANT. DE ALUNO
Direito	Portugal	Universidade de Coimbra	1
Direito	Argentina	Universidade Nacional de Mar del Plata	1
Engenharia Mecânica	Alemanha	Hamburg University of Applied Sciences	1
Direito	Portugal	Universidade Nova de Lisboa	1
Direito	Argentina	Universidade de Buenos Aires	1
Artes Visuais	Colômbia	Fundación Universitária Juan de Castellanos	1
Engenharia Civil	Colômbia	Universidade Francisco de Paula Santander	1
Engenharia Química	Canadá	Concordia University of Edmonton	1
TOTAL			8

Tabela 45 – Mobilidade Internacional – estudantes da FURG em mobilidade – Virtual

ESTUDANTES DA FURG EM OUTRAS INSTITUIÇÕES - VIRTUAL			
CURSO	DESTINO	INSTITUIÇÃO	QUANT. DE ALUNO
Relações Internacionais	ARGENTINA	UNNE	1
Engenharia Bioquímica	URUGUAI	UDELAR	1
Oceanologia	ARGENTINA	UNNE	1
Relações Internacionais	ARGENTINA	UNCUYO	1
TOTAL			4

Tabela 47 – Mobilidade Nacional – estudantes da FURG em mobilidade – Presencial

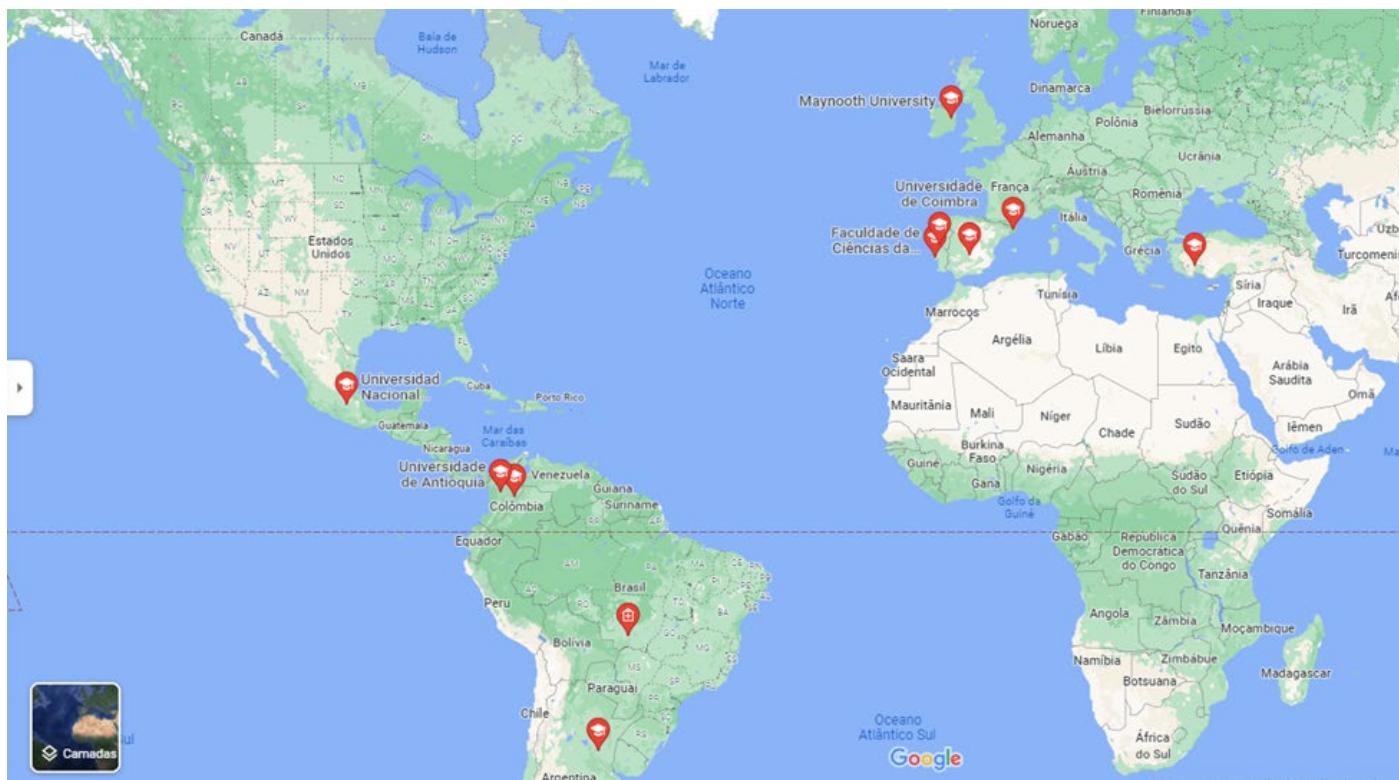
ESTUDANTES DA FURG EM OUTRAS INSTITUIÇÕES			
CURSO	PAÍS DE ORIGEM	INSTITUIÇÃO DE ORIGEM	QUANT. DE ALUNO
Direito	Rio de Janeiro	UNIRIO	1
Relações Internacionais	São Paulo	UNIFesp/UFABC	1
Artes Visuais - Bacharelado	Florianópolis	UFSC	1
Relações Internacionais	Porto Alegre	UFRGS	1
Engenharia Civil Empresarial	Santa Maria	UFSM	1
Direito	Santa Maria	UFSM	1
Medicina	Porto Alegre	UFRGS	1
Direito	Porto Alegre	UFRGS	1
Medicina	Porto Alegre	UFRGS	1
Relações Internacionais	São Paulo	UNIFESP	1
TOTAL			8

5.4.2 Mobilidade Internacional na Pós-Graduação

Tabela 48 – Mobilidade Internacional – estudantes da pós-graduação

CURSO	MOBILIDADE NO EXTERIOR	ESTRANGEIROS NA FURG
Oceanografia Biológica	0	2
TOTAL	0	2

5.5 Convênios



Convênios com Instituições Internacionais

Tabela 49 – Acordos internacionais assinados pela FURG

CONTINENTE	PAÍS	INSTITUIÇÃO	
AMÉRICA	ARGENTINA e URUGUAI	Acordo Trinacional - UNRAF e UTEC	
	ARGENTINA	Universidade Nacional de Villa Maria	
		Universidad Nacional de Lanús*	
		Universidad Nacional de las Artes*	
		Universidad Nacional Arturo Jauretche*	
		Facultad de Filosofía y Letras de la Universidad de Buenos Aires	
		Universidad Nacional de la Patagonia Austral	
		Universidad Nacional de La Plata	
		Universidade Católica de Santa Fé	
		Universidad Nacional de Rafaela	
		Universidad Nacional de Jujuy	
	CANADÁ	Memorial University Newfoundland	
		Dalhousie University	
		Université du Québec à Trois-Rivières	
		Concordia University of Edmonton	
	CARIBE	Coral Restoration Foundation Bonaire – Dutch Caribbean	
	CHILE	Universidad Magallanes*	
		Universidad de Playa Ancha	
		Pontificia Universidad Católica de Valparaíso	
	COSTA RICA	Instituto Tecnológico de Costa Rica	
	COLÔMBIA	Universidad de la Frontera*	
		Universidad Pedagógica Nacional	
		Universidad La Gran Colombia	
		Universidade Distrital Francisco José de Caldas	
		Universidad del Sinú	
		Universidad del Valle*	
		Corporación Universitaria Lasallista	
		Universidad Francisco de Paula Santander	
		Universidad de Antioquia	
		Corporação Universidade da Costa – CUC	
		Fundación Universitaria Juan de Castellanos	
		CUBA	Acuario Nacional de Cuba*
			Instituto de Oceanología*
Universidad de la Habana*			
Universidad Central “Marta Abreu” de Las Villas*			
ESTADOS UNIDOS	Coastal Carolina University		
	University of Georgia		
MÉXICO	Universidad Autónoma de Tamaulipas*		
	UPN – Universidade Pedagógica Nacional		
	Centro de Investigación y de Estudios Avanzados (CINESTAV)		
	Instituto Tecnológico Superior de Libres*		
	Universidad Autónoma de México		
Universidad Autónoma de Campeche*			
PERU	Universidad Nacional Mayor de San Marcos		
	Universidad Científica del Sur		
URUGUAI	Ministério da Educação e Cultura do Uruguai*		
	Fundación Latu - Fundación del Laboratorio Tecnológico del Uruguay (LATU)		
	Lacnic - Registro Regional da Internet para a região da América Latina e Caribe		
EUROPA	ALEMANHA	Universidad Tecnológica - UTEC	
		Universidad de la República	
		Robbenzentrum Föhr	
		Yaqu Pacha E.V.	

CONTINENTE	PAÍS	INSTITUIÇÃO
EUROPA	ALEMANHA	Helmholtz – Zentrum Geesthacht (HZG)*
		Alfred Wegner Institute, Helmholtz Center for Polar and Marine Research (AWI)
		Bielefeld University
	BÉLGICA	Vrije Universiteit Brussel
	ESPANHA	Instituto Catalão de Pesquisa da Água (ICRA)
		Universidad de Cádiz*
		Universidad Complutense de Madrid*
		Rede Internacional Chia-Link*
		Universidad de Castilla-La Mancha
		Universidad de Murcia
		Universidad Rovira i Virgili
		Universidade de Santiago de Compostela
		Universidade Pública de Navarra – UPNA*
		Universidad Pablo de Olavide*
		Universidade de Vigo*
		Universitat de Girona
		Universidade de Zaragoza*
		Universidade de la Laguna*
		FRANÇA
	Université Paris 13	
	Université de Rennes 1	
	Université Paris Diderot*	
	Université Paris Nanterre	
	HUNGRIA	Universidade de Nantes*
		Szent István University
	IRLANDA	Maynooth University
	ITÁLIA	Università degli Studi di Genova*
		Università di Pisa*
		International Center for Relativistic Astrophysics Network - ICRANet
		Universidade de Parma
	PORTUGAL	Universidade do Porto
		Universidade da Beira Interior
		Laboratório Nacional de Engenharia Civil
Faculdade de Direito da Universidade de Lisboa		
Universidade Nova de Lisboa		
Instituto Politécnico de Coimbra		
Universidade Lusófona de Humanidades e Tecnologias*		
Universidade de Lisboa		
Instituto Politécnico De Setúbal*		
Faculdade de Ciências da Universidade de Lisboa		
Universidade da Madeira		
REINO UNIDO	University of Leicester	
	University of East Anglia	
REPÚBLICA TCHECA	Palacký University Olomouc*	
	Technical University of Liberec	
RÚSSIA	Universidade Estatal de Omsk F.M. Dostoyevski	
	Shirshov Institute of Oceanology, Russian Academy of Sciences – SIORAS	
TURQUIA	Isparta University of Applied Sciences	
	Ege University	
ÁFRICA	ÁFRICA DO SUL	Central University of Technology*
		Cape Peninsula University of Technology*
ANGOLA	Universidade Katyavala Bwila	
	Universidade Óscar Ribas - UÓR	
OCEANIA	AUSTRALIA	Griffith University

*Acordo assinado pela FURG apenas, mas que ainda não retornou assinado da Instituição estrangeira.



Esta seção traz informações relativas ao Centro de Atenção Integral à Criança e ao Adolescente – CAIC, às ações de extensão e cultura, à EDGRAF, à Feira do Livro e ao Museu Oceanográfico.

6.1 Matriculados e Concluintes no CAIC

O Centro de Atenção Integral à Criança e ao Adolescente (CAIC) é uma unidade da Pró-Reitoria de Extensão e Cultura (PROEXC) que desenvolve ações extensionistas, em consonância com a Política de Extensão da Universidade Federal do Rio Grande (FURG) em duas áreas principais: Educação e Saúde.

Através de convênio com a Prefeitura Municipal do Rio Grande (PMRG), funcionam dentro do Centro, a Escola Municipal Cidade do Rio Grande, que tem uma proposta de gestão compartilhada entre a FURG e a Secretaria de Município da Educação (SMED), com atendimento de aproximadamente 633 estudantes (2022), sendo estes da Educação Infantil, do Ensino Fundamental e da Educação de Jovens e Adultos; e, também, o funcionamento da Unidade Básica da Saúde da Família Romeu Selistre Sobrinho, Posto de Saúde que é responsável pelo atendimento de cerca de 3000 pessoas da Comunidade do Bairro Castelo Branco II e arredores, dentro da política do Sistema Único de Saúde, proporcionada também pela gestão compartilhada entre FURG e Secretaria de Município da Saúde de Rio Grande.

A Tabela abaixo apresenta o quantitativo anual de estudantes matriculados na educação infantil, no Ensino Fundamental e na educação de jovens e adultos e também o total de diplomados por ano.

Tabela 50 – Alunos Matriculados e Concluintes

ENSINO FUNDAMENTAL	2018	2019	2020	2021	2022
Berçário	21	24	24	21	21
Maternal I	29	36	38	35	31
Maternal II	31	36	37	40	27
Pré I	31	48	46	39	41
Pré II	41	48	45	44	37
1º Ano	50	54	47	46	43
2º Ano	41	50	46	45	31
3º Ano	68	50	47	41	29
4º Ano	64	50	43	45	38
5º Ano	46	50	49	35	35
6º Ano	93	100	86	63	48
7º Ano	49	75	67	69	52
8º Ano	37	50	48	55	57
9º Ano	31	30	27	45	44
1ª e 2ª etapa do EJA	53	48	9	38	21
3ª e 4ª etapa do EJA	110	80	32	146	81
TOTAL DOS MATRICULADOS	795	829	691	807	636
TOTAL DOS CONCLUINTES	77	65	60	101	64

Tabela 51 – Produção Da Equipe Da UBSF CAIC

ATIVIDADES	2020	2021	2022
Consultas individuais (médicas e de enfermagem)	3.070	4.165	5.650
Pré-natal	203	254	362
Puericultura	43	207	107
Atendimento Odontológico	808	1.806	835
Total de procedimentos (sinais vitais, medidas antropométricas, testes rápidos, administração de medicações, curativos, sondagem, inalação, procedimentos odontológicos, etc)	5.523	11.512	10.496
Atendimento equipe Multidisciplinar (psicóloga, educadora física, nutricionista e assistente social)	142	466	2646
Aplicação de Auriculoterapia	-	153	143
Sessões de Aromaterapia	-	34	2
Sessão de imposição de mãos	-	5	36
Tratamento em Medicina Tradicional Chinesa	-	150	7
Visita domiciliar ACS	3.305	1.594	5007
Visita domiciliar equipe técnica/equipe multidisciplinar	196	247	451
Coleta de exames laboratoriais	126	420	453
Atividade coletiva/Grupos educativos	16	21	95
Reuniões de equipe	46	51	60
Atendimento de Síndrome Gripal	305	484	220
Doses aplicadas da vacina contra covid 19	00	2.763	1956

6.2 Ações de Extensão

Tabela 52 – Ações de Extensão por Modalidade

MODALIDADES	2018	2019	2020	2021	2022
Projetos	168	136	114	119	149
Programas	35	20	11	19	21
Cursos	39	24	18	55	28
Eventos	65	77	44	48	49
Prestação de Serviço	11	11	3	2	10
Empresa Junior	4	2	2	1	3
TOTAL	322	270	192	244	260

Tabela 54 - Ações de Extensão por Unidade

UNIDADE	2018	2019	2020	2021	2022
Centro de Ciências Computacionais	8	6	3	5	4
Escola de Enfermagem	12	14	7	12	12
Escola de Engenharia	17	8	7	7	6
Escola de Química e Alimentos	21	12	10	6	11
Faculdade de Direito	10	17	12	21	22
Faculdade de Medicina	33	16	6	15	8
Instituto de Ciências Biológicas	23	12	11	3	8
Instituto de Ciências Econômicas, Administrativas e Contábeis	19	8	10	6	17
Instituto de Ciências Humanas e da Informação	65	58	44	54	55
Instituto de Educação	38	27	18	20	40
Instituto de Letras e Artes	24	24	22	54	33
Instituto de Matemática, Estatística e Física	20	17	19	13	14
Instituto de Oceanografia	16	13	5	4	11
Unidades Administrativas	16	38	18	24	26
TOTAL	322	270	192	244	260

Tabela 55 – Equipes das Ações de Extensão

PARTICIPANTES EXECUÇÃO	2018*	2019	2020	2021	2022
Docente	-	360	256	260	272
Discente	-	619	567	669	658
TAE	-	154	84	112	92
Outros	-	194	165	143	247
TOTAL	-	1.327	1.072	1184	1269

*No ano de 2018, o sistema até então utilizado pela FURG para registros das ações de extensão foi substituído pelo atual SISPROJ. Esse sistema, no entanto, não possui a funcionalidade de informar o público-alvo das ações de extensão.

Tabela 57 - Produtos gerados pelas Ações de Extensão

PRODUTO	2021	2022
Produtos gerados	128	76
TOTAL	128	76

* Dados contabilizados a partir de 2021.

Tabela 53 – Ações de Extensão por Área Temática

PÚBLICO-ALVO	2021	2022
Comunicação	10	10
Cultura	28	19
Direitos Humanos e Justiça	22	28
Educação	116	116
Meio Ambiente	8	19
Saúde	38	37
Tecnologia e Produção	9	20
Trabalho	13	11
TOTAL	244	260

*Dados contabilizados a partir de 2021.

Tabela 56 - Público participante das Ações de Extensão

PÚBLICO PARTICIPANTE	2021	2022
Público alcançado	69.630	125.056
TOTAL	69.630	125.056

* Dados contabilizados a partir de 2021.

Tabela 58 – Ações de Cultura

AÇÕES	2019	2020	2021	2022
Projetos de Cultura cadastrados no SIS-PROJ	32	20	50	74
Ações e Eventos	8	6	7	12
Shows	15	35	4	3
Propostas Formativas	5	1	2	7
Apoio a Projetos e Ações Externas	5	1	13	7
Divulgação de Editais	1	1	7	4

Obs: Dados contabilizados a partir de 2019



6.3 Indicadores da Editora e Gráfica – EDGRAF

Nas tabelas abaixo, estão apresentados indicadores relativos à prestação de serviços da Editora e Gráfica – EDGRAF da FURG.

Tabela 59 – Publicações Editadas

PUBLICAÇÕES	2018	2019	2020	2021	2022
Periódicos	18	18	18	14	13
Livros	15	20	15	16	6
Reimpressões/Livros	2	3	-	-	-
E-books e outros	28	18	26	38	40
TOTAL	63	59	59	68	59

Tabela 60 – Outros Serviços

MOVIMENTO	2018	2019	2020	2021	2022
Outros serviços gráficos (impressos)	1.254.169	688.086	22.661	324.489	811.159
Serviços de encadernações	4.253	1.094	50	94	99
Quantitativo de Livros comercializados	504	406	183	54	45

6.4 Feira do Livro

As tabelas abaixo apresentam os números da Feira do Livro, ela ocorre anualmente na cidade de Rio grande e expõe as produções literárias realizadas.

Tabela 61 – Número de Bancas da Feira do Livro

BANCAS DE LIVROS – POR TIPO	2018	2019	2020	2021*	2022
Infantil	4	4	4	-	3
Editora Independente	1	1	1	-	1
Ecumênica	2	1	2	-	1
Técnico-Científica	3	4	3	-	2
Geral	14	14	14	-	8
Banca da FURG	1	1	1	-	1
TOTAL	25	25	25	-	16

*Devido à pandemia não ocorreu a Feira do Livro

Tabela 62 – Quantidade de Exemplares Vendidos e de público

VENDA DE LIVROS	2018	2019	2020	2021*	2022
Banca da FURG	170	140	129	-	147
Autografantes	20	698	93	-	44
Demais bancas	13.127	11.050	11.726	-	8449
TOTAL	13.317	11.888	28.804	-	8640

*Devido à pandemia não ocorreu a Feira do Livro

6.5 Visitação ao Museu Oceanográfico

Apresentamos a seguir o número de visitantes que acolhemos em nossas exposições permanentes e temporárias, sendo importante destacar que o complexo de Museus atendeu as orientações do Plano de Contingência da FURG e, a partir do dia 16/03/2020 suspendeu as visitas sendo retomadas as atividades nos Museus Oceanográfico e Antártico no dia 23/11/2021:

Tabela 63 - Número de Visitantes

PÚBLICO	NÚMERO DE VISITANTES				
	2018	2019	2020	2021*	2022
Nº de Visitantes	47.044	40.272	1.793	-	42.937

*Devido à Pandemia as visitas foram suspensas.



7. ACESSIBILIDADE E INCLUSÃO SOCIAL

Nesta seção, são encontradas informações relativas à acessibilidade e inclusão social dos estudantes da FURG, trazendo dados do Núcleo de Estudos e Ações Inclusivas – NEAI e também do Programa de Ações afirmativas.



7.1 Núcleo de Estudos e Ações Inclusivas – NEAI

O Núcleo de Estudos e Ações Inclusivas (NEAI) iniciou suas atividades no ano de 2005 e tem por objetivo atender discentes, docentes e técnicos da Universidade, bem como a comunidade em geral, incluindo as escolas do Município e do Estado, pessoas com deficiência e/ou necessidades educativas específicas. O núcleo tem cinco laboratórios especializados: Laboratório de Acessibilidade e Mobilidade Urbana (LAMU), Grupo Acessibilidade (GA), Sala de Recursos Multifuncionais (SRM), Grupo de Extensão e Pesquisas Inclusivas (GEPI) e Laboratório NEAI (LabNEAI), que executam projetos de ensino, pesquisa e extensão, disponibilizando a orientação e suporte adequado aos estudantes da FURG e à comunidade em geral.

7.2 Programa de Ações afirmativas

A FURG criou o Programa de Ações Afirmativas/PROAAf, em substituição ao Programa de Ações Inclusivas/PROAI, com a finalidade de promover a democratização do ingresso e permanência de estudantes oriundos de escola pública, indígenas, quilombolas e estudantes com deficiência, nos cursos de graduação.

Tabela 64 – Relação das Atividades Executadas

AÇÕES DE EXECUÇÃO		
ATIVIDADES	2021	2022
LABORATÓRIO DO NÚCLEO DE ESTUDOS E AÇÕES INCLUSIVAS – LABNEAI		
Cursos de Capacitação Remoto	3	-
Pessoas capacitadas	-	-
Atendimento direto ao curso de especialização lato sensu Atendimento Educacional Especializado EAD – AEE	167	24
Atendimento via Whatsap ao AEE	131	-
Realização de oficinas virtuais de capacitação na universidade	2	-
Realização de apresentações sobre o núcleo de forma virtual	3	-
Realização de palestra sobre os projetos do núcleo de forma virtual	1	-
Legenda de vídeo	-	28
Oficinas	-	4
Publicação de edital	-	2
Publicações de divulgação via Instagram	-	29
Monitoria Audiovisual	-	1
Live via Youtube	-	7
Atendimento online	-	10
Gravação de aula online	-	8
Leitura de Regimentos	-	10
Criação de tutoriais	-	6
Emissão de certificados	-	32
Participação na Feira do Livro	-	1
Descrições de imagens e correções	-	11
Reuniões semanais	-	53
Participação em eventos	-	3
LAMU		
Elaboração de guias e de manuais (Período Emergencial)	5	-
Apresentação de trabalhos Acadêmicos	1	-
Edição de materiais audiovisuais	218	-
Atualização do sistema SiGUrb	0	-
Reuniões com o tema Acessibilidade	9	-
Assessoria na elaboração do App. da Feira do Livro	60	-
Revisão de material pedagógico	22	-
Workshop e oficinas	-	5
Participação de atividades externas: Semana Acadêmica da Escola de Engenharia	-	1
Participação de atividades externas: Feira do Livro	-	1
Apresentação de trabalhos acadêmicos na MPU	-	2

AÇÕES DE EXECUÇÃO		
ATIVIDADES	2021	2022
SALA DE RECURSOS MULTIFUNCIONAIS – SEM		
Correções de legendas em vídeo	310	-
Reinstalação de sistema operacional com softwares assistivos	1	-
Descrição textual de elementos visíveis presentes em vídeo	1	-
Acompanhamento e gravação de aulas síncronas	40	-
Conversões de Textos Físico para Versão digital	784	785
Tutorial sobre produção de vídeo com ênfase em acessibilidade	2	-
Slides adaptados para formato digital acessível em HTML	36	-
Slides adaptados para formato digital acessível	11	266
Imagens adaptadas para formato digital acessível em HTML	2	-
Impressões de páginas em Braille	96	300
AÇÕES DE INCLUSÃO		
GRUPO ACESSIBILIDADE – GA		
Escutas e orientações a acadêmicos, familiares e bolsistas PAENE	11	15
Assessorias a docentes	4	6
Aplicações de Avaliações	0	62
Reuniões (PRAE)	2	-
Orientações via Whatsapp	9	-
Acolhida dos cursos	2	6
Reuniões (orientação Escola Alvarez de azevedo)	1	-
Contato telefônico PAENE	5	-
Contato via Whatsapp acadêmicos	165	84
Contato via Whatsapp com docentes	-	21
Contato via telefone com acadêmicos/pais	-	7
Total de Acadêmicos com deficiência ou necessidade educativa específica da lista do PROAAF	88	280
Contato email com acadêmicos	12	33
Contato email docentes	-	34
Encaminhamento para o CAP	-	2
Encaminhamento para SRM	-	1
Contato SMS acadêmicos	3	-
Reunião GA	8	25
TOTAL DE ACADÊMICOS COM DEFICIÊNCIA OU NECESSIDADE EDUCATIVA ESPECÍFICA DA LISTA DO PROAAF	65	-

Tabela 65 – Público-alvo das ações do PROAAF

TIPOS DE DEFICIÊNCIA	QUANTIDADE		
	2020	2021	2022
Deficiência Visual	18	24	24
Deficiência Auditiva	11	11	11
Deficiência Física	22	31	31
Síndrome de Asperger	0	3	3
Deficiência Intelectual	8	2	2
Transtorno do Espectro Autista	6	5	5

Os dados referentes aos anos de 2017 até 2019 não eram contabilizados.

7.3 Programa de Apoio aos Estudantes com Necessidades Específicas – PAENE.

O PAENE concede bolsas aos estudantes de graduação para o acompanhamento às pessoas com necessidades específicas e com deficiência, no âmbito de suas atividades remotas, híbridas ou presenciais na Universidade, visando à acessibilidade e à permanência.

Tabela 66 – Dados PAENE

PAENE	QUANTIDADE DE ESTUDANTES				
	2018	2019	2020	2021	2022
Número de Bolsistas	60	67	61	78	77
Número de Estudantes com necessidades específicas	42	52	48	53	52

Tabela 67 – Tipos de Deficiências atendidas pelo PAENE

TIPO DE DEFICIÊNCIA, TRANSTORNO OU NECESSIDADE ESPECÍFICA	QUANTIDADE DE ESTUDANTES				
	2018	2019	2020	2021	2022
Autismo	5	8	10	10	12
Cegueira	-	3	6	8	7
Cegueira e Física	-	-	-	-	1
Deficiência auditiva	4	5	5	5	6
Deficiência física	5	9	8	7	7
Deficiência intelectual	2	7	5	6	5
Dislexia	-	1	-	-	-
Deficiência visual	4	10	5	5	2
Paralisia cerebral	3	2	-	2	1
Síndrome de asperger	2	2	-	-	-
Síndrome de Tourette	-	-	-	1	1
Surdez	1	5	4	5	3
Déficit de Atenção	-	-	1	1	3
Deficiência Física e Intelectual	-	-	2	-	-
Deficiência Intelectual e Auditiva	-	-	1	1	1
Doença Mental	-	-	1	2	1
Necessidade Específica	-	-	-	-	2
TOTAL	26	52	48	53	52

Nesta seção, são encontradas informações relativas aos benefícios e aos auxílios vinculados ao Subprograma de Assistência Básica – SAB, além de informações relativas às bolsas ofertadas aos estudantes da Instituição.

8.1 Auxílios e Benefícios Estudantis

Tabela 68 – Auxílio Estudantis

ESPECIFICAÇÃO	2018	2019	2020	2021	2022
Auxílio Moradia - Pecuniário	153	134	117	96	143
Auxílio Infância	127	150	127	89	127
Auxílio Alimentação - Pecuniário	392	440	344	277	378
Auxílio Transporte - Pecuniário	298	341	239	191	268
Auxílio Transporte – Passes escolares	1.474	1.753	1303***	819	1390
Auxílio Permanência	528	319	207	138	72
Auxílio Moradia-CEU	408	410	357***	283	449
Auxílio Alimentação - RUs	1.785	1.822	1372***	923	1768
Auxílio Deslocamento Emergencial	-	-	173	05	31
Auxílio Financeiro	-	-	281	220	582
Auxílio Alimentação Emergencial	-	-	386	461	388
Inclusão Digital Emergencial	-	-	1458	1.422	1233
Auxílio Instalação	-	22	31	49	25
Kit Pedagógico	-	76	85	102	73

Auxílio Moradia – Pecuniário: Para estudantes de primeira graduação presencial, com comprovada situação de desigualdade socioeconômica, matriculados nos campi que não possuem vagas em Casa do Estudante Universitário, no valor mensal de R\$ 250,00.

Auxílio Alimentação – Pecuniário: Para estudantes de primeira graduação presencial, com comprovada situação de desigualdade socioeconômica, matriculados nos campi que não possuem Restaurante Universitário, no valor mensal de R\$ 300,00.

Auxílio Transporte – Pecuniário: Para estudantes de primeira graduação presencial, com comprovada situação de desigualdade socioeconômica, matriculados nos campi de Santa Vitória do Palmar, São Lourenço do Sul e Santo Antônio da Patrulha, no valor mensal de R\$ 150,00.

Auxílio Infância – Para estudantes de primeira graduação presencial, com comprovada situação de desigualdade socioeconômica, que sejam responsáveis legais por crianças com idade entre 0 e 5 anos, 11 meses e 29 dias, no valor mensal de R\$ 250,00.

Auxílio Permanência – Para estudantes de primeira graduação presencial, com comprovada situação de desigualdade socioeconômica, no valor mensal de R\$ 400,00. Este auxílio não está sendo ofertado para novos estudantes desde 2016.

Auxílio Transporte – Passes escolares: Para estudantes de primeira graduação, com comprovada situação de desigualdade socioeconômica, matriculados no campus Rio Grande, com o crédito mensal de passes escolares.

Auxílio Moradia-CEU – Para estudantes de primeira graduação, com comprovada situação de desigualdade socioeconômica, em Casa do Estudante Universitário-CEU, em todos os campi da FURG.

Auxílio Alimentação – RUs: Para estudantes de primeira graduação, com comprovada situação de desigualdade socioeconômica, matriculados no campus Rio Grande, com a oferta de subsídio de refeições em Restaurante Universitário.

Auxílio Instalação – Para estudantes de primeira graduação presencial, ingressantes através de Processo Seletivo Específico para indígenas e quilombolas do Programa de Ações Afirmativas - PROAAf, no valor de R\$ 500,00 mensais.

Kit Pedagógico – Para estudantes de primeira graduação presencial, ingressantes através de Processo Seletivo Específico para indígenas e quilombolas do Programa de Ações Afirmativas - PROAAf, do Rio Grande - FURG. O Auxílio é disponibilizado a cada início de semestre letivo em parcela única de R\$ 500,00.

Auxílio Deslocamento Emergencial – Para os estudantes moradores de CEU voltarem a suas residências no período de aulas remotas e Pandemia do COVID-19. Encerrado em maio de 2022.

Auxílio Financeiro Emergencial – Para os estudantes moradores de CEU. No valor mensal de R\$ 200,00.

Auxílio Alimentação Emergencial – Para estudantes de primeira graduação presencial, com comprovada situação de desigualdade socioeconômica. Com a oferta de cestas básicas mensais, no período da Pandemia da COVID-19, e aulas no formato remoto ou híbrido. Encerrado em abril de 2022.

Inclusão Digital Emergencial – Para estudantes de primeira graduação presencial, com comprovada situação de desigualdade socioeconômica, destinado à inclusão digital, em decorrência da necessidade de acompanhar as aulas e demais atividades acadêmicas ministradas de forma remota. No valor mensal de R\$ 200,00. Encerrado em abril de 2022.

8.2 Moradia Estudantil

Tabela 69 – Vagas ofertadas para Moradia Estudantil – CEU

CASAS DO ESTUDANTE UNIVERSITÁRIO	VAGAS OFERTADAS				
	2018	2019	2020	2021	2022
CEU 126	65	65	65	62	62
CEU 145	75	75	75	73	75
CEU CENTRO	44	-	-	-	-
CEU INDÍGENA*	20	-	-	-	-
CEU INDÍGENA II*	20	-	-	-	-
CEU INTERNA I	60	60	60	60	60
CEU INTERNA II	60	60	60	60	60
CEU SAP	25	14	-	-	30
CEU SAÚDE	11	-	-	-	-
CEU SLS	18	17	17	25	25
CEU HOTEL DE TRÂNSITO	40	40	40	40	40
CEU INTERNA III	-	60	60	60	60
CEU INTERNA IV	-	60	60	60	60
CEU SVP	-	20	20	48	45
TOTAL	438	471	457	488	517

*Em 2019, os estudantes moradores das CEUs Indígenas migraram para a CEU III em alas específicas.



Tabela 70 – Distribuição das Vagas de Moradia por Modalidade de Ensino

DISTRIBUIÇÃO DAS VAGAS	QUANTIDADE				
	2018	2019	2020	2021	2022
Graduação	424	457	443	474	503
Pós-graduação*	14	14	14	14	14

*Somente no campus Rio Grande há oferta de moradia, em Casa do Estudante Universitário-CEU, para Pós-Graduação.

Tabela 71 – Estudantes moradores de CEU formados

FORMANDOS	QUANTIDADE				
	2018	2019	2020	2021	2022
Rio Grande	50	40	33	37	23
Santo Antônio da Patrulha*	-	-	-	-	-
São Lourenço do Sul	1	2	2	01	-
Santa Vitória do Palmar	-	1	3	04	2

*Não houve oferta de CEU em SAP nos anos de 2020 e 2021.

8.3 Restaurantes Universitários – RU

O funcionamento dos Rus, até o retorno das aulas, abril de 2022, foi da seguinte forma devido à pandemia de Covid – 19 e à baixa demanda, no campus Carreiros: o RU I - Lago ficou fechado; o RU II – CC funcionou por intermédio do fornecimento de marmitas para atender aos moradores das CEUs e aos estudantes residentes no entorno ao Campus em situação de desigualdade socioeconômica. Quanto ao atendimento do RU CCMar funcionou como um recurso/suporte, por meio do fornecimento de marmitas, para refeições dos alunos e servidores que atuam no Hospital Universitário, bem como alunos socioeconomicamente em situação de desigualdade residentes no entorno do hospital.

Tabela 72 – Capacidade dos Restaurantes Universitários

RESTAURANTES UNIVERSITÁRIOS	CAPACIDADE
RU I	220
RU II	270
RU CC Mar	176

Os três Restaurantes Universitários funcionam no campus Rio Grande. O RU I e o RU II estão localizados no campus Carreiros, já o RU CCMar fica no centro de Rio Grande para atender os estudantes dos cursos da Unidade da Saúde. No RU II além do almoço e do jantar é ofertado café da manhã.

Tabela 73 – Refeições Subsidiadas nos Rus

MODALIDADE DE SUBSÍDIO	MÉDIA DE REFEIÇÕES MENSAIS				
	2018	2019	2020	2021	2022
Integral	232.889	257.794	115.242	77.815	221.440
Parcial	25.765	17.357	1.236	894	1.110
Universal	286.689	297.471	43.089	45.044	264.772
TOTAL	545.343	572.622	159.567	123.753	487.322

Informações relativas a valor das refeições e horários de funcionamento podem ser obtidas em <https://prae.furg.br/191-ru-restaurante-universit%C3%A1rio.html>

O subsídio Universal destina-se a todos os estudantes regularmente matriculados na FURG e consiste em um desconto no valor da refeição, não sendo necessária a participação nos editais do Subprograma de Assistência Básica.

Subsídio Parcial - concedido para estudantes com comprovada vulnerabilidade socioeconômica através de edital.

Subsídio Integral - este benefício consiste em um subsídio integral no valor da refeição que será concedido para estudantes com comprovada vulnerabilidade socioeconômica através de edital.

8.4 Bolsas APE-PDE e Permanência do MEC

As tabelas abaixo apresentam os dados das bolsas referentes ao Apoio Pedagógico – APE, da bolsa de Desenvolvimento do Estudante – PDE e das Bolsas de Permanência, as quais têm sua gestão compartilhada com o MEC.

Tabela 74 – Bolsas Ofertadas

MODALIDADE DE BOLSAS	QUANTIDADE DE BOLSISTAS				
	2018	2019	2020	2021	2022
Apoio Pedagógico ao Estudante – APE e de Desenvolvimento do Estudante – PDE*	169	132	-	-	-
Apoio Pedagógico ao Estudante-APE**	-	-	12	14	13
Desenvolvimento do Estudante-PDE***	-	-	81	91	85
Apoio Pedagógico ao Estudante Indígena e Quilombola-APEIQ****	-	-	80	95	53
Programa de Bolsa Permanência do MEC*****	151	129	130	67	55

*Até o ano de 2019, foi informado o somatório das bolsas PDE, APE e APEIQ.

Bolsas APE Bolsas ofertadas pelo Programa de Acompanhamento e Apoio Pedagógico ao Estudante, link do Programa: <https://prae.furg.br/861-programa-de-acompanhamento-e-apoio-pedag%C3%B3gico-ao-estudante.html>

Bolsa PDE - bolsas de caráter administrativo, do Programa de Desenvolvimento do Estudante-PDE.

Bolsa APEIQ - Bolsa ofertada, através de Edital, para o acompanhamento pedagógico de estudantes indígenas ou quilombolas.

Bolsa MEC - Programa ofertado pelo Ministério da Educação, link <http://portal.mec.gov.br/programa-bolsa-permanencia>

8.5 Serviço de Apoio ao Estudante

Tabela 75 - Formalização de Estágios

MODALIDADE DE ESTÁGIO	MODALIDADE DE ESTÁGIO	
	2021	2022
Estágios não obrigatórios	952	1.510
Estágios obrigatórios	1.749	1.518
TOTAL	2.701	3.028

Tabela 76 - Acordos de Cooperação e Convênios vigentes

ESTADO DA EMPRESA/INSTITUIÇÃO CONVENIADA	2021	2022
Amazonas	2	1
Ceará	2	2
Goiás	3	2
Minas Gerais	2	3
Mato Grosso	1	1
Paraná	7	5
Rio de Janeiro	4	2
Rio Grande do Norte	1	1
Rio Grande do Sul	45	39
Santa Catarina	5	6
São Paulo	11	12
TOTAL	83	74

Nesta seção, são encontradas informações relativas aos servidores da FURG, como: número de ativos e inativos, lotação, regimes de trabalho, grau de instrução, titulação, capacitação, qualificação e seus respectivos afastamentos. A seção traz também informações sobre os trabalhadores terceirizados da Universidade.

9.1 Técnicos Administrativos em Educação - TAE

9.1.1 TAE por Local e Categoria Funcional 2022

Tabela 77 – TAE por Lotação e por Categoria Funcional

UNIDADE	GRUPO						TOTAL	
	A	B	C	D	E	PUCRCE		
REITORIA	Gabinete	-	1	2	12	2	-	17
	Hospital Universitário	5	5	105	56	134	-	305
	Esantar	-	-	7	3	2	-	12
	SEAD	-	-	2	3	2	-	7
	SECOM	-	-	5	6	5	-	16
	SIGA - Secretaria Integrada de Gestão Ambiental	-	-	-	-	1	-	1
	Secretaria Executiva dos Conselhos	-	-	-	1	1	-	2
	Relações Internacionais – ARI	-	-	-	1	1	-	2
	Auditoria Interna	-	-	1	2	-	-	3
	SITC – Secretaria de Integridade, Transparência e Controle Social	-	-	1	3	-	-	4
	Procuradoria Federal	-	-	-	2	-	-	2
	SUBTOTAL	5	6	122	87	150	-	370
PROGEP	Secretaria	-	-	2	5	2	-	9
	DIGEP	-	-	2	5	3	-	10
	DIDESP*	-	1	-	9	5	-	15
	DAS	-	-	7	2	17	-	26
	SUBTOTAL	-	1	11	21	27	-	60
AFASTADOS	Cedidos	-	-	1	13	18	3	35
	SUBTOTAL	0	0	1	13	18	3	35
PROPLAD	Secretaria	-	-	1	4	1	-	5
	Arquivo Geral	-	-	-	1	6	-	7
	DAFC	-	-	-	8	5	-	13
	DAI	-	-	-	1	3	-	4
	DAM	1	-	3	16	6	-	26
	DIPLAN	-	-	1	3	4	-	8
	SUBTOTAL	1	0	5	33	25	0	64
PROGRAD	Secretaria	-	-	-	6	-	-	6
	DIGEA	-	-	2	7	-	-	9
	DIADG	-	-	-	1	6	-	7
	SiB	-	1	4	6	25	-	36
	SUBTOTAL	0	1	6	20	31	0	58
PROEXC	Secretaria	-	-	1	2	1	-	4
	DIEX	-	-	-	4	3	-	7
	CAIC	-	-	-	1	4	-	5
	EDGRAF	-	-	1	9	2	-	12
	Complexo de Museus	-	-	-	3	2	-	5
	DAC	-	1	-	4	5	-	10
	SUBTOTAL	-	1	2	23	17	0	43
PROITI	Secretaria	-	-	-	4	-	-	4
	CGTI	-	-	-	16	15	-	31
	SUBTOTAL	-	-	-	20	15	-	35
PROINFRA	Secretaria	-	-	-	2	1	-	3
	DOb	1	2	1	5	17	-	26
	Prefeitura	8	8	18	44	2	-	80
	Biotério	-	-	2	2	3	-	7
	CGP (C. Gestão Patr.)	1	-	1	2	0	-	4
	CGA (C. Gestão Amb.)	-	-	-	2	3	-	5
	SUBTOTAL	10	10	22	57	26	0	125
UNIDADES	Rio Grande	3	-	11	157	44	1	216
ACADÊMI-	Campus – SVP	-	-	1	3	1	-	5
CAS	Campus – SAP	-	-	-	7	3	-	10
	Campus – SLS	-	-	-	9	2	-	11
	SUBTOTAL	3	0	12	176	50	1	242

UNIDADE		GRUPO						TOTAL
		A	B	C	D	E	PUCRCE	
PRAE	Secretaria	-	-	-	7	10	-	17
	DiDEs	-	-	-	10	17	-	27
	Dae	-	-	1	4	9	-	14
	SUBTOTAL	0	0	1	21	36	0	58
PROPESP	Secretaria	-	-	2	2	-	-	4
	Diposg	-	-	1	4	-	-	5
	Dipesq	-	-	1	2	-	-	5
	SUBTOTAL	0	0	4	8	2	0	14
TOTAL GERAL		19	19	186	479	397	4	1.104

9.1.2 Por Grupo Funcional

A Tabela abaixo apresenta o número de TAE por Categoria Funcional.

Tabela 78 – TAE por Categoria Funcional

Nº	CLASSE							TOTAL
	A	B	C	D	E	PUCRCE		
2018	30	22	223	510	401	4	1.190	
2019	27	20	206	507	402	4	1.166	
2020	25	18	205	511	404	4	1.167	
2021	19	19	188	498	390	4	1.118	
2022	19	19	186	479	397	4	1.104	

Obs.: Os servidores de classe A, B, C, D e E são pertencentes à Lei 11.091/2005. Os servidores PUCRCE não optaram por essa Lei.

9.1.3 Por Grau de Instrução

A Tabela abaixo apresenta a composição do segmento TAE por grau de instrução e ano.

Tabela 79 – TAE por Grau de Instrução

Nº	2018		2019		2020		2021		2022	
	QUANT.	%	QUANT.	%	QUANT.	%	QUANT.	%	QUANT.	%
Ensino Fundamental incompleto	16	1,34	15	1,29	15	1,29	13	1,16	12	1,08
Ensino Fundamental completo	19	1,59	10	0,86	8	0,70	7	0,64	5	0,45
Ensino Médio completo	194	16,30	170	14,58	161	13,90	124	11,06	109	9,85
Ensino Superior completo	260	21,84	238	20,41	221	19,08	190	17,02	164	14,82
Pós-graduação – Especialização	380	31,93	377	32,33	376	32,46	377	33,76	385	34,81
Pós-graduação – Mestrado	229	19,24	253	21,70	262	22,62	279	24,92	285	25,76
Pós-graduação – Doutorado	92	7,73	103	8,83	115	9,95	128	11,44	144	13,01
TOTAL	1.190	100	1.166	100	1.158	100	1.118	%	1.104	100

9.2 Docente

9.2.2 Por Titulação / Evolução por Unidade

Tabela 80 – Docentes por Titulação e por Unidade Acadêmica

UNIDADE	2018					2019					2020					2021					2022				
	D	M	E	G	TOTAL	D	M	E	G	TOTAL	D	M	E	G	TOTAL	D	M	E	G	TOTAL	D	M	E	G	TOTAL
C3	34	5	-	-	39	30	4	-	-	34	36	3	-	-	39	38	2	-	-	40	40	1	-	2	43
EENF	29	2	-	-	31	31	-	-	-	31	29	-	-	-	29	29	-	-	-	29	29	2	-	3	34
EE	50	22	-	-	72	57	19	-	-	76	56	22	-	-	78	65	15	-	-	80	67	20	-	2	89
EQA	77	4	-	1	82	77	3	-	1	81	79	3	-	1	83	73	1	-	1	75	84	2	-	1	87
FADIR	29	8			37	33	6	-	-	39	34	5	-	-	39	33	4	-	-	37	36	6	-	-	42
FaMed	41	23	16	1	81	42	21	18	-	81	44	23	13	2	82	44	20	8	1	73	44	22	11	1	78
ICB	59	1	-	-	60	58	1	-	-	59	61	1	-	-	62	60	-	-	-	60	66	2	-	1	69
ICEAC	38	20	1	-	59	52	15	1	-	68	52	17	1	1	71	54	12	1	-	67	56	16	-	-	72
ICHI	67	21	2	-	90	70	16	2	-	88	76	14	2	-	92	74	12	-	-	86	89	9	-	3	101
IE	48	6	-	-	54	51	4	-	-	55	57	4	-	-	61	57	1	-	-	58	59	2	-	-	61
ILA	53	10	4	1	68	54	12	2	1	69	59	10	2	1	72	60	10	2	1	73	69	10	2	3	84
IMEF	70	8	-	-	78	76	6	-	-	82	75	7	-	-	82	76	5	-	-	81	79	5	-	-	84
IO	63	2	1	-	66	64	1	-	-	65	64	1	-	-	65	64	1	-	-	65	68	1	-	-	69
Cedidos Ebserh	3	4	-	-	7	3	5	-	-	8	2	4	-	-	6	1	1	-	-	2	4	2	-	-	6
Cedidos externos	1	-	-	-	1	1	-	-	-	1	1	2	-	-	3	2	3	1	-	6	3	1	-	-	4
TOTAL	662	136	24	3	825	699	113	23	2	837	724	117	18	5	864	730	87	12	3	832	793	101	13	16	923

D= Doutor (a); M= Mestre (a); E= Especialista; G= Graduado (a)

9.2.3 Classe e Unidade Acadêmica

A tabela abaixo apresenta o número de docentes (efetivos, substitutos e visitantes) distribuídos por Classe e Unidade Acadêmica.

Tabela 81 – Docentes por Classe e por Unidade Acadêmica

ANO	CLASSE	CEDIDOS															
		C3	EENF	EE	EQA	FADIR	FAMED	ICB	ICEAC	ICHI	IE	ILA	IMEF	IO	EBSerH	OUTROS	TOTAL
2018	E	3	1	12	12	2	9	7	2	5	5	1	4	15	1	-	79
	D	10	8	15	25	7	13	23	6	31	13	23	29	20	1	1	225
	C	18	15	23	38	22	26	27	28	28	29	23	33	22	3	-	335
	B	4	0	12	1	2	9	-	8	16	2	5	5	-	1	1	66
	A	4	5	10	5	4	24	3	14	9	5	15	7	7	-	-	112
	Tecnólogo	-	1	-	1	-	-	-	1	1	-	1	-	1	-	-	6
	Substituto	4	3	7	1	5	2	5	13	12	5	10	3	2	-	-	72



CEDIDOS

ANO	CLASSE	C3	EENF	EE	EQA	FADIR	FAMED	ICB	ICEAC	ICHI	IE	ILA	IMEF	IO	EBSerH	OUTROS	TOTAL
2018	Visitante	1	1	1	1	1	2	2	1	1	4	1	2	4	-	-	22
	CIPTLMagSup	1	-	-	-	-	-	-	-	-	-	-	-	-	-	-	2
	TOTAL	44	35	80	84	43	85	67	73	103	63	79	83	72	6	2	919
2019	E	3	1	11	12	3	9	6	2	5	2	2	3	15	1	1	76
	D	12	1	15	29	10	14	27	10	30	14	21	36	20	1	-	247
	C	13	8	27	35	19	28	23	37	32	27	26	30	22	4	-	338
	B	3	15	9	1	3	9	-	7	11	1	6	4	-	1	1	56
	A	3	5	14	4	4	21	3	12	9	11	12	9	6	-	-	113
	Tecnólogo	-	1	-	-	-	-	-	-	1	-	2	-	1	-	-	5
	Substituto	4	-	3	2	2	5	3	10	9	1	3	-	2	-	-	44
	Visitante	1	1	1	2	1	1	2	1	1	4	1	2	3	-	-	21
	CIPTLMagSup	-	1	-	-	-	-	-	-	-	-	-	-	1	-	-	2
	TOTAL	39	33	80	85	42	87	64	79	98	60	73	84	70	7	2	902
2020	E	3	1	12	14	3	10	7	3	5	2	2	3	15	1	2	83
	D	16	9	15	30	12	14	32	13	31	19	22	39	27	1	-	280
	C	10	14	31	33	19	30	18	35	36	26	29	30	17	3	-	331
	B	3	-	9	1	2	9	-	6	9	-	7	2	-	1	1	50
	A	7	5	11	5	3	19	5	14	11	14	12	8	6	-	-	120
	Tecnólogo	-	1	-	-	-	-	-	-	1	-	2	-	1	-	-	5
	Substituto	5	3	6	5	6	5	8	13	18	6	11	3	3	-	-	92
	Visitante	1	1	2	2	1	2	2	4	1	4	1	2	3	-	-	26
	CIPTLMagSup	-	1	-	-	-	-	-	-	-	-	-	-	1	-	-	2
	TOTAL	45	35	86	90	46	89	72	88	112	71	86	87	73	6	3	989
2021	E	3	1	12	9	4	8	6	1	6	1	3	5	15	1	2	77
	D	16	10	17	27	14	17	31	15	27	22	21	37	27	-	-	281
	C	14	13	35	35	17	29	18	33	38	23	33	31	18	1	3	341
	B	2	-	8	1	1	8	-	5	5	-	4	2	-	-	1	37
	A	5	3	8	3	1	11	5	13	9	12	10	6	4	-	-	90
	Tecnólogo	-	1	-	-	-	-	-	-	1	-	2	-	-	-	-	4
	Substituto	2	4	7	10	3	7	5	8	10	1	3	3	1	-	-	64
	Visitante	1	1	3	3	3	1	4	1	3	4	3	3	1	-	-	31
	CIPTLMagSup	-	1	-	-	-	-	-	-	-	-	-	-	1	-	-	2
	TOTAL	43	34	90	88	43	81	69	76	99	63	79	87	67	2	6	927
2022	E	3	1	13	9	3	5	10	1	8	3	4	7	17	2	1	87
	D	19	11	15	28	15	15	26	21	29	24	22	36	25	-	-	286
	C	13	14	41	33	15	26	21	40	38	28	37	32	20	3	2	363
	B	1	-	5	1	1	8	-	2	3	-	2	1	-	-	1	25



CEDIDOS

ANO	CLASSE	C3	EENF	EE	EQA	FADIR	FAMED	ICB	ICEAC	ICHI	IE	ILA	IMEF	IO	EBSerH	OUTROS	TOTAL
2022	A	4	-	5	8	-	19	3	2	12	4	10	4	5	-	-	76
	Tecnólogo	-	1	-	-	-	-	-	-	1	-	2	-	-	-	-	4
	Substituto	1	5	7	4	6	5	5	6	8	1	4	-	1	-	-	53
	Visitante	2	2	3	4	2	-	4	-	2	1	3	4	-	-	-	27
	CIPTLMagSup	-	-	-	-	-	-	-	-	-	-	-	-	1	1	-	2
	TOTAL	43	34	89	87	42	78	69	72	101	61	84	84	69	6	4	923

9.2.4 Regime de Trabalho e Unidade Acadêmica

A tabela abaixo apresenta a composição do quadro de docentes por regime de trabalho e Unidade Acadêmica.

Tabela 82 – Docentes por Regime de Trabalho

CEDIDOS

ANO	CH	C3	EENF	EE	EQA	FADIR	FAMED	ICB	ICEAC	ICHI	IE	ILA	IMEF	IO	EBSerH	OUTROS	TOTAL
2018	40h	4	3	8	1	13	38	5	13	12	5	10	3	2	5	-	122
	DE	40	32	69	83	30	30	62	60	91	58	69	80	70	1	1	776
	TOTAL	44	35	80	84	43	85	67	73	103	63	79	83	72	6	2	919
2019	20h	-	-	3	1	-	20	-	-	-	-	-	-	-	-	1	25
	40h	4	-	3	1	11	38	3	10	9	1	3	-	2	6	-	91
	DE	35	32	74	83	31	29	61	69	89	59	70	84	68	1	1	786
	TOTAL	39	32	80	85	42	87	64	79	98	60	73	84	70	7	2	902
2020	20h	-	-	3	-	-	17	-	-	-	-	-	-	-	-	1	21
	40h	-	-	-	-	9	36	-	-	-	-	-	-	-	5	-	50
	DE	39	29	75	83	30	29	62	71	92	61	72	82	65	1	2	793
	TOTAL	39	29	78	83	39	82	62	71	92	61	72	82	65	6	3	864
2021	20h	-	-	2	-	-	16	-	-	-	-	-	-	-	-	1	19
	40h	-	-	-	-	9	31	-	-	-	-	-	-	-	1	2	43
	DE	40	29	78	75	28	26	60	67	86	58	73	81	65	1	3	770
	TOTAL	40	29	80	75	37	73	60	67	86	58	73	81	65	2	6	832
2022	20h	-	-	-	-	-	17	-	1	-	-	-	-	-	-	1	19
	40h	2	5	7	4	12	42	5	5	8	1	4	-	1	3	-	99
	DE	41	29	82	83	30	19	64	66	93	60	80	84	68	3	3	805
	TOTAL	43	34	89	87	42	78	69	72	101	61	84	84	69	6	4	923

9.3 Servidores Inativos e Pensionistas

A Tabela abaixo apresenta cumulativamente os quantitativos de Docentes e de Técnicos Administrativos em Educação inativos.

Tabela 83 – Servidores Inativos

SERVIDORES	2018	2019	2020	2021	2022
Docentes	413	426	414	418	432
Técnico- Administrativos em Educação	558	584	591	597	631
TOTAL INATIVOS	971	1.010	1.005	1.015	1.063

9.4 Qualificação e Capacitação dos Servidores

9.4.1 Capacitação

A tabela abaixo apresenta as informações sobre a capacitação dos Técnico Administrativos em Educação, dos docentes e terceirizados.

Tabela 84 – Cursos Ofertados

CURSOS	CONCLUINTES 2022
AVA - Revisão e consolidação dos atos normativos inferiores a Decreto no âmbito da Universidade Federal do Rio Grande - FURG.	35
Seminário – O trabalho remoto e o Teletrabalho, as impressões dos gestores e TAEs da FURG.	103
PEDAGOGIA UNIVERSITÁRIA - Conviver e (re)encontrar: emoções presentes nos espaços da Universidade	100
Espanhol Básico I (2022/1)	13
Espanhol Básico II (2022/1)	7
Espanhol Pré-Intermediário I (2022/1)	5
Espanhol Intermediário II (2022/1)	4
Espanhol Conversação (2022/1)	3
Inglês Básico I (2022/1)	13
Inglês Básico II (2022/1)	2
Inglês Intermediário II (2022/1)	3
Inglês Avançado II (2022/1)	4
Inglês Conversação (2022/1)	6
Rodas de Conversa em Saúde Mental - Encontro 1 - Retorno ao trabalho presencial	5
Rodas de Conversa em Saúde Mental - Encontro 2 - Retornos ao trabalho presencial	5
Treinamento de Prevenção e combate à incêndios - T02 - SVP	12
Treinamento de Prevenção e combate à incêndios - T01 - Feira do Livro	17
Prática de respeito e reconhecimento na univesidade	21
Ambiente e Sustentabilidade - Módulo 1	-
Ambiente e Sustentabilidade - Módulo 2	-
Ambiente e Sustentabilidade - Módulo 3	-
Ambiente e Sustentabilidade - Módulo 4	-
Ambiente e Sustentabilidade - Módulo 5	-
GERENCIAMENTO DE RESÍDUOS SÓLIDOS - Turma 1	20
GERENCIAMENTO DE RESÍDUOS SÓLIDOS - Turma 2	20
GERENCIAMENTO DE RESÍDUOS SÓLIDOS - Turma 3	12
GERENCIAMENTO DE RESÍDUOS SÓLIDOS - Turma 4	19
Agentes do PDP (grupo A)	8
Agentes do PDP (grupo B)	12
Agentes do PDP (grupo C)	220
I Simpósio de Atenção à Saúde do Servidor	28
Prevenção e combate ao mosquito Aedes Aegypti (turma 1)	35
Prevenção e combate ao mosquito Aedes Aegypti (turma 2)	38
Prevenção e combate ao mosquito Aedes Aegypti (turma 3)	41
Prevenção e combate ao mosquito Aedes Aegypti (turma 4)	38
Prevenção e combate ao mosquito Aedes Aegypti (turma 5)	58
Prevenção e combate ao mosquito Aedes Aegypti (turma 6)	23
Pedagogia Universitária e Rotas Pedagógicas conversas sobre o experienciar (Dorina Nowill)	53
Pedagogia Universitária e Rotas Pedagógicas conversas sobre o experienciar (Anne Sullivan)	52

CURSOS	2022
Treinamento de prevenção e combate a princípio de incêndios - Campus SA	11
Formação Básica em Primeiros Socorros	16
Avaliação de Desempenho dos Técnicos na FURG - o que você precisa saber?	22
HU - Comunicação assertiva nas relações profissionais - a não violência como expressão	65
Prevenção e combate ao mosquito Aedes Aegypti - SLS	15
TOTAL	970

9.4.2 TAE Afastados para Pós-Graduação

A Tabela abaixo apresenta o quantitativo de TAE afastados para Pós-graduação no país e no exterior.

Tabela 85 – TAE Afastados para Pós-Graduação

CURSOS	ESPECIALIZAÇÃO		MESTRADO		DOUTORADO		TOTAL
	PAÍS	EXTERIOR	PAÍS	EXTERIOR	PAÍS	EXTERIOR	
2018							
C3 – Centro de Ciências Computacionais	-	-	-	1	-	1	2
CAIC - Centro de Atenção Integral a Criança e ao Adolescente	-	-	-	-	1	-	1
Hospital Universitário	-	-	1	1	2	-	4
EENF - Escola de Enfermagem	-	-	-	-	1	-	1
EQA - Escola de Química e Alimentos	-	-	-	-	1	-	1
Gab - Gabinete do Reitor	-	-	-	-	1	1	1
ICB - Instituto de Ciências Biológicas	-	-	-	-	-	1	1
PRAE/DiDES - Diretoria de Desenvolvimento do Estudante	-	-	-	-	3	-	4
PRAE - Diretoria de Assistência Estudantil	-	-	2	-	1	-	3
PROGEP/DIGEP - Diretoria de Gestão de Pessoas	-	-	-	-	1	-	1
PROGRAD - Pró-Reitoria de Graduação	-	-	-	-	1	-	1
PROPLAD - Pró-Reitoria de Planejamento e Administração	-	-	-	-	2	-	2
PROPLAD/DAM - Diretoria de Administração de Material	-	-	1	-	1	-	2
SEAD - Secretaria de Educação a Distância	-	-	1	-	-	-	1
SECOM - Secretaria de Comunicação Social	-	-	-	1	1	-	2
SiB - Sistema de Bibliotecas	-	-	2	-	3	3	5
TOTAL	-	-	7	3	19		32
2019							
Gab - Assessoria de Relações Internacionais	-	-	-	-	1	-	1
Gab - Procuradoria Federa	-	-	2	-	-	-	2
Prae - Diretoria de Assistência Estudantil	-	-	3	-	1	-	4
Prae - Campus Santo Antônio da Patrulha	-	-	-	-	1	-	1
Prae - Campus Santa Vitória do Palmar	-	-	-	-	1	-	1
HU - Coordenação de Enfermagem	-	-	-	-	1	-	1
HU - Coordenação de Infraestrutura	-	-	1	-	-	-	1
FaMed - Faculdade de Medicina	-	-	1	-	-	-	1
EEnf - Escola de Enfermagem	-	-	1	-	-	-	1
Proplad- Pró-Reitoria de Planejamento e Administração	-	-	-	-	1	-	1
Caic - Centro de Atenção Integral a Criança e ao Adolescente	-	-	-	-	1	-	1
ICHI - Instituto de Ciências Humanas e da Informação	-	-	1	-	2	-	3
ICHI - Campus Santa Vitória do Palmar	-	-	1	-	-	-	1
IO - Instituto de Oceanografia	1	-	-	-	2	-	3
SIB - Sistema de Bibliotecas	-	-	2	-	1	-	3
Proinfra – Pró-Reitoria de Infraestrutura	-	-	5	-	3	-	8
Secom – Secretaria de Comunicação	-	-	1	-	-	-	2
NTI - Campus Santo Antônio da Patrulha	-	-	-	-	-	-	-
ICB - Instituto de Ciências Biológicas	-	-	-	-	1	-	1
Proexc - Pró-Reitoria de Extensão e Cultura	-	-	-	-	2	-	2
EQA - Escola de Química e Alimentos	-	-	2	-	1	-	3
EQA - Campus Santo Antônio da Patrulha	-	-	-	-	1	-	1

CURSOS	ESPECIALIZAÇÃO		MESTRADO		DOUTORADO		TOTAL
	PAÍS	EXTERIOR	PAÍS	EXTERIOR	PAÍS	EXTERIOR	
2019							
ICEAC - Instituto de Ciências Econômicas, Administrativas e Contábeis	-	-	-	-	1	-	1
C3 - Centro de Ciências Computacionais	-	-	1	-	-	1	2
EE - Escola de Engenharia	-	-	1	-	1	-	2
Secom - Secretaria de Comunicação	-	-	-	1	-	-	1
Progep – Pró-Reitoria de Gestão e Desenvolvimento de Pessoas	-	-	3	-	-	-	3
Prograd - Pró-Reitoria de Graduação	-	-	2	-	-	-	2
IE - Instituto de Educação	-	-	1	-	1	-	2
Campus Santo Antônio da Patrulha	-	-	2	-	-	-	2
Campus São Lourenço do Sul	-	-	1	-	-	-	1
TOTAL	1	-	31	2	24	1	59
2020							
PROGEP/DIGEP - Diretoria de Gestão de Pessoas	-	-	4	-	-	-	4
PROGRAD - Pró-Reitoria de Graduação	-	-	1	-	-	-	1
PROPLAD - Pró-Reitoria de Planejamento e Administração	-	-	3	-	-	-	3
PROPLAD/DAM - Diretoria de Administração de Material	-	-	2	-	-	-	2
SEAD - Secretaria de Educação a Distância	-	-	1	-	-	-	1
SiB - Sistema de Bibliotecas	-	-	3	-	-	-	3
Prae/Dides	-	-	5	-	-	-	5
HU	-	-	1	-	-	-	1
EEng.	-	-	1	-	-	-	1
TV FURG	-	-	1	-	-	-	1
Gab-Reitoria	-	-	2	-	-	-	2
Campus SLS	-	-	2	-	-	-	2
EEnf	-	-	2	-	-	-	2
PU/Proinfra	-	-	4	-	-	-	4
ICEAC	-	-	1	-	-	-	1
Campus SAP	-	-	1	-	-	-	1
PROEXC	-	-	2	-	-	1	3
ICHI	-	-	1	-	-	-	1
FaMed	-	-	1	-	-	-	1
IO	-	-	1	-	-	-	1
EQA	-	-	-	-	-	1	1
TOTAL	-	-	39	-	-	2	41
2021							
Gab – Assessoria de Relações Internacionais	-	-	-	-	1	-	1
Gab – Procuradoria Federal	-	-	1	-	-	-	1
Prae – Diretoria de Assistência Estudantil	-	-	8	-	2	-	10
Prae – Campus Santo Antônio da Patrulha	-	-	-	-	1	-	1
Prae – Campus Santa Vitória do Palmar	-	-	-	-	1	-	1
HU – Coordenação de Enfermagem	-	-	-	-	1	-	1
HU – Coordenação de Infraestrutura	-	-	1	-	-	-	1
FAMED – Faculdade de Medicina	-	-	1	-	-	-	1
EEnf – Escola de Enfermagem	-	-	2	-	-	-	2
Proplad – Pró-Reitoria de Planejamento e Administração	-	-	3	-	2	-	5
Caic – Centro de Atenção Integral à Criança e ao Adolescente	-	-	-	-	1	-	1
ICHI – Instituto de Ciências Humanas e da Informação	-	-	1	-	3	-	4
ICHI – Campus Santa Vitória do Palmar	-	-	1	-	-	-	1
IO – Instituto de Oceanografia	-	-	1	-	-	-	1
SIB – Sistema de Bibliotecas	-	-	2	-	-	-	2
SIB – CAMPUS SLS	-	-	1	-	-	-	1
Proinfra – Pró-Reitoria de Infraestrutura	-	-	3	-	4	-	7
Secom – Secretaria de Comunicação	-	-	3	-	-	-	3



CURSOS	ESPECIALIZAÇÃO		MESTRADO		DOUTORADO		TOTAL
	PAÍS	EXTERIOR	PAÍS	EXTERIOR	PAÍS	EXTERIOR	
2021							
NTI – Campus Santo Antônio da Patrulha	-	-	-	-	1	-	1
ICB – Instituto de Ciências Biológicas	-	-	1	-	2	-	3
Proexc – Pró-Reitoria de Extensão e Cultura	-	-	-	-	-	1	1
EQA – Escola de Química e Alimentos	-	-	1	-	-	-	1
EQA – Campus Santo Antônio da Patrulha	-	-	-	-	1	-	1
ICEAC – Instituto de Ciências Econômicas, Administrativas e Contábeis	-	-	1	-	1	-	2
C3 – Centro de Ciências Computacionais	-	-	44	-	-	-	44
EE – Escola de Engenharia	-	-	1	-	-	-	1
Secom – Secretaria de Comunicação	-	-	-	1	-	-	1
Progep – Pró-Reitoria de Gestão e Desenvolvimento de Pessoas	-	-	1	-	-	-	1
PROGRAD - Pró-Reitoria de Graduação	-	-	4	-	-	-	4
PROPLAD/DAM - ARQUIVO	-	-	1	-	1	-	2
HOSP. UNIVERSITARIO	-	-	3	-	2	-	5
CAMPUS - SLS	-	-	1	-	-	-	1
Campus SAP	-	-	-	-	1	-	1
EDGRAF	-	-	1	-	-	-	1
ILA	-	-	1	-	-	-	1
SITC	-	-	1	-	1	-	2
IMEF	-	-	-	-	1	-	1
IO – Campus SLS	-	-	-	-	1	-	1
PROITI - CGTI	-	-	-	-	2	-	2
SIB – CAMPUS SAP	-	-	-	-	1	-	1
TOTAL	-	-	88	1	31	1	121
2022							
C3 – Centro de Ciências Computacionais							0
Caic – Centro de Atenção Integral à Criança e ao Adolescente			1				1
CAMPUS - SLS	1						1
Campus SAP			1				1
EDGRAF							0
EE – Escola de Engenharia			1				1
EEnf – Escola de Enfermagem	1						1
EQA – Campus Santo Antônio da Patrulha							0
EQA – Escola de Química e Alimentos						1	1
FADIR - Faculdade de Direito	2						2
FAMED – Faculdade de Medicina	1						1
Gab – Assessoria de Relações Internacionais							0
Gab – Procuradoria Federal							0
HOSP. UNIVERSITARIO	2		2				4
ICB – Instituto de Ciências Biológicas	1		1				2
ICEAC – Instituto de Ciências Econômicas, Administrativas e Contábeis			1				1
ICHI – Campus Santa Vitória do Palmar							0
ICHI – Instituto de Ciências Humanas e da Informação	1		1				2
IE - Instituto de Educação	1						1
ILA	1						1
IMEF	2		2				4
IO – Campus SLS	1		2				3
IO – Instituto de Oceanografia							0
NTI – Campus Santo Antônio da Patrulha							0
Prae – Campus Santa Vitória do Palmar							0
Prae – Campus Santo Antônio da Patrulha							0
Prae – Diretoria de Assistência Estudantil	6		4	1			11

CURSOS	ESPECIALIZAÇÃO		MESTRADO		DOUTORADO		TOTAL
	PAÍS	EXTERIOR	PAÍS	EXTERIOR	PAÍS	EXTERIOR	
2022							
Proexc – Pró-Reitoria de Extensão e Cultura	1						1
Progep – Pró-Reitoria de Gestão e Desenvolvimento de Pessoas	3						3
PROGRAD - Pró-Reitoria de Graduação	4		1	1			6
Proinfra – Pró-Reitoria de Infraestrutura	4		6				10
PROITI - CGTI			3				3
PROPESP - Pró-Reitoria de Pesquisa e Pós-Graduação			1				1
Proplad – Pró-Reitoria de Planejamento e Administração	3		3				6
SEAD - Secretaria de Educação a Distância			1				1
Secom – Secretaria de Comunicação			1		1		2
SIB – CAMPUS SAP							0
SIB – CAMPUS SLS							0
SIB – Sistema de Bibliotecas							0
SIGA			1				1
SITC	1		1				2
TOTAL	36	0	34	2	1	1	74

9.4.3 Docentes em Pós-graduação

A Tabela abaixo apresenta o quantitativo de docentes afastados para Pós-graduação no país e exterior. O número de docentes afastados em 2022 se comparado com 2021 para doutorado no país apresenta uma redução de 33%. Além de um acréscimo significativo de afastamento por pós-doutorado no exterior, que sofreu um aumento de 67%.

Tabela 86 – Docentes Afastados para Pós-Graduação

UNIDADE	MESTRADO		DOUTORADO		PÓS-DOUTORADO		TOTAL
	PAÍS	EXTERIOR	PAÍS	EXTERIOR	PAÍS	EXTERIOR	
TOTAL	2	-	48	6	4	3	63
2018							
C3 – Centro de Ciências Computacionais	-	-	3	1	1	1	6
EE – Escola de Engenharia	-	-	8	1	-	-	9
EENF – Escola de Enfermagem	-	-	1	-	-	-	1
EQA – Escola de Química e Alimentos	-	-	1	-	-	2	3
FADIR – Faculdade de Direito	-	-	4	-	-	-	4
ICB – Instituto de Ciências Biológicas	-	-	1	-	-	-	1
ICEAC – Instituto de Ciências Econômicas, Administrativas e Contábeis	-	-	12	-	1	-	13
ICHI – Instituto de Ciências Humanas e da Informação	-	-	8	3	2	-	13
IE – Instituto de Educação	2	-	3	-	3	-	8
ILA – Instituto de Letras e Artes	-	-	4	4	2	2	12
IMEF – Instituto de Matemática, Estatística e Física	-	-	6	1	-	1	8
IO – Instituto de Oceanografia	-	-	-	1	-	3	4
TOTAL	2	-	51	11	9	9	82
2019							
C3 – Centro de Ciências Computacionais	-	-	-	1	1	-	2
EE – Escola de Engenharia	-	-	-	2	1	-	3
EQA – Escola de Química e Alimentos	-	-	-	-	-	3	3
FADIR – Faculdade de Direito	-	-	1	-	-	-	1
FADIR – Campus Santa Vitória do Palmar	-	-	-	-	-	1	1
ICEAC – Instituto de Ciências Econômicas, Administrativas e Contábeis	-	-	2	1	-	-	3
ICEAC – Campus Santa Vitória do Palmar	-	-	3	-	1	-	4
ICHI – Instituto de Ciências Humanas e da Informação	1	-	1	-	-	2	4
ICHI – Campus Santa Vitória do Palmar	-	-	2	-	-	-	2
IE – Instituto de Educação	-	-	1	-	2	2	5
ILA – Instituto de Letras e Artes	-	-	1	2	2	2	7
IMEF – Instituto de Matemática, Estatística e Física	-	-	-	-	-	1	1

CURSOS	ESPECIALIZAÇÃO		MESTRADO		DOUTORADO		TOTAL
	PAÍS	EXTERIOR	PAÍS	EXTERIOR	PAÍS	EXTERIOR	
2019							
IO – Instituto de Oceanografia	-	-	-	-	-	2	2
FaMed – Faculdade de Medicina	-	-	1	-	-	3	4
TOTAL	1	-	14	5	6	16	42
2020							
C3 – Centro de Ciências Computacionais	-	-	1	-	-	-	1
EE – Escola de Engenharia	-	-	4	-	-	-	4
EENF – Escola de Enfermagem	-	-	1	-	-	-	1
EQA – Escola de Química e Alimentos	-	-	3	1	-	-	5
ICB – Instituto de Ciências Biológicas	-	-	2	-	-	-	2
Fadir – Faculdade de Direito	-	-	1	-	-	-	1
Iceac – Instituto de Ciências Econômicas, Administrativas e Contábeis	-	-	8	-	1	1	9
ICHI – Instituto de Ciências Humanas e da Informação	1	-	9	-	-	-	12
IE – Instituto de Educação	-	-	3	-	1	1	4
ILA – Instituto de Letras e Artes	-	-	6	2	2	2	11
IMEF – Instituto de Matemática, Estatística e Física	-	-	-	-	-	-	0
IO – Instituto de Oceanografia	-	-	2	-	1	1	4
CAIC	-	-	1	-	-	-	1
Campus SAP	-	-	1	-	-	-	1
Campus SLS	-	-	1	-	-	-	1
FAMED	-	-	5	-	-	-	8
Gab. Reitoria	-	-	3	-	-	-	3
HU	-	-	1	-	-	-	1
NTI	-	-	1	-	-	-	1
PRAE	-	-	6	-	-	-	6
PROEXC	-	-	3	1	-	-	4
PROGEP/DIGEP – Diretoria de Gestão de Pessoas	-	-	2	-	-	-	2
PROGRAD	-	-	1	-	-	-	1
PROINFRA	-	-	4	-	-	-	4
PROPLAD	-	-	1	-	-	-	1
SECOM	-	-	2	-	-	-	2
SIB	-	-	3	-	-	-	3
TOTAL	1	-	75	4	5	5	93
2021							
C3 - Centro de Ciências Computacionais	-	-	2	-	-	3	5
EE - Escola de Engenharia	-	-	4	-	-	-	4
EENF - Escola de Enfermagem	-	-	-	-	1	-	1
FADIR - Faculdade de Direito	-	-	2	-	1	-	3
ICB - Instituto de Ciências Biológicas	-	-	1	-	-	-	1
ICEAC - Instituto de Ciências Econômicas, Administrativas e Contábeis	-	-	8	-	-	-	8
ICHI - Instituto de Ciências Humanas e da Informação	-	-	7	-	1	-	8
IE - Instituto de Educação	-	-	-	-	1	-	1
IE - Instituto de Educação - SAP	-	-	-	-	1	-	1
ILA - Instituto de Letras e Artes	-	-	1	1	6	-	8
IMEF - Instituto de Matemática, Estatística e Física	-	-	-	-	2	-	2
FAMED	1	-	1	-	-	-	2
ICHI - SVP	-	-	1	-	-	-	1
TOTAL	1	-	27	01	13	3	45
2022							
C3 - Centro de Ciências Computacionais	-	-	1	-	-	3	4
CAIC	-	-	-	-	-	-	0
Campus SAP	-	-	-	-	-	-	0
Campus SLS	-	-	-	-	-	-	0



CURSOS	ESPECIALIZAÇÃO		MESTRADO		DOUTORADO		TOTAL
	PAÍS	EXTERIOR	PAÍS	EXTERIOR	PAÍS	EXTERIOR	
2022							
EE - Escola de Engenharia			3	1			4
EENF – Escola de Enfermagem							0
EQA – Escola de Química e Alimentos						1	1
Fadir – Faculdade de Direito							0
FADIR - Faculdade de Direito			1	1			2
FAMED	1						1
Gab. Reitoria							0
HU							0
ICB - Instituto de Ciências Biológicas						2	2
ICEAC - Instituto de Ciências Econômicas, Administrativas e Contábeis			5				5
ICHI – Instituto de Ciências Humanas e da Informação			8			1	9
IE - Instituto de Educação					3	1	4
ILA – Instituto de Letras e Artes	2				6	1	9
IMEF – Instituto de Matemática, Estatística e Física				1	1		2
IO – Instituto de Oceanografia							0
NTI							0
PRAE							0
PROEXC							0
PROGEP/DIGEP – Diretoria de Gestão de Pessoas							0
PROGRAD							0
PROINFRA							0
PROPLAD							0
SECOM							0
SIB							0
TOTAL	3	0	18	3	10	9	43

9.5 Outras Atividades relacionadas à Gestão de Pessoas

Na tabela abaixo estão apresentados outros indicadores relacionados à gestão de pessoas, na área de atendimentos à saúde, auxílios, aposentadorias e capacitação de servidores.

Tabela 87 – Outras Atividades da Gestão de Pessoas

INDICADOR	2018	2019	2020	2021	2022
Atendimentos odontológicos	1600	871	120	0	86
Atendimentos médicos e de enfermagem	800	1.165	108	3.000	4.013
Perícia Médica	1.022	1.322	1.117	1.107	3.186
Auxílio-alimentação	1935	1.917	1.936	1.897	1.874
Auxílio-transporte	321	332	304	151	326
Auxílio pré-escola	293	315	302	291	275
Aposentadorias e pensões (pessoas beneficiadas)	1233	1.321	1.327	1.378	1.434
Capacitação de servidores (pessoas beneficiadas)	379	751	1295	1.002	970

Obs.: Em 2021, muitos servidores estão em Home Office. Dessa forma, embora sejam contemplados pelo Auxílio-Transporte, há um desconto proporcional aos dias em que o servidor não se locomoveu à Instituição.

9.6 Funcionários Terceirizados

A tabela abaixo apresenta o quantitativo de funcionários terceirizados que atuam na Instituição. Os dados estão separados por local de desempenho das funções (Universidade ou Hospital Universitário).

Tabela 88 – Funcionários Terceirizados

LOCAL	2021	2022
FURG	454	428
HU	463	319
TOTAL	917	747

Nesta seção, são apresentadas informações numéricas relativas ao orçamento da Universidade, aos Indicadores de Gestão do Tribunal de Contas da União – TCU, à Diretoria de Administração Financeira e Contábil – DAFC, à Diretoria de Administração de Material – DAM; ao Núcleo de Tecnologia da Informação – NTI, ao Sistema de Bibliotecas – SIB, à Estação de Apoio Antártico – ESANTAR, ao Hospital Universitário Dr. Miguel Riet Corrêa Jr. – HU e aos indicadores de Gestão e de evolução das despesas com insumos da FURG.

10.1 Orçamento da FURG – Evolução de 2018 a 2022

As tabelas abaixo apresentam o orçamento da FURG no período 2018 a 2022.

Tabela 89 – Orçamento de Abertura da FURG

		ABERTURA - (R\$)		% DE PARTICIPAÇÃO DOS GRUPOS DE DESPESA
ANO	GRUPO DE DESPESA	TESOURO E PRÓPRIO	TOTAL	100%
2018	Pessoal	458.087.643,00	458.087.643,00	83,11%
	Outras despesas correntes	83.233.100,00	83.233.100,00	15,10%
	Capital	9.837.763,00	9.837.763,00	1,78%
TOTAL		551.158.506,00	551.158.506,00	100%
2019	Pessoal	469.105.976,00	469.105.976,00	83,24%
	Outras despesas correntes	81.622.990,00	81.622.990,00	14,48%
	Capital	12.825.641,00	12.825.641,00	2,28%
TOTAL		563.554.607,00	563.554.607,00	100%
2020	Pessoal	477.880.719,00	477.880.719,00	85,02%
	Outras despesas correntes	78.327.929,00	78.327.929,00	13,93%
	Capital	5.903.746,00	5.903.746,00	1,05%
TOTAL		562.112.394,00	562.112.394,00	100%
2021	Pessoal	R\$451.472.043,00	R\$451.472.043,00	86,90%
	Outras despesas correntes	R\$64.148.181,00	R\$64.148.181,00	12,35%
	Capital	R\$3.854.111,00	R\$3.854.111,00	0,75%
TOTAL		R\$519.474.335,00	R\$519.474.335,00	100%
2022	Pessoal	461.966.868,00	461.966.868,00	85,40%
	Outras despesas correntes	72.779.196,00	72.779.196,00	13,45%
	Capital	6.232.200,00	6.232.200,00	1,15%
TOTAL		540.978.264,00	540.978.264,00	100%

Tabela 90 – Orçamento de Fechamento da FURG

		FECHAMENTO - (R\$)		% DE PARTICIPAÇÃO DOS GRUPOS DE DESPESA
ANO	GRUPO DE DESPESA	TESOURO E PRÓPRIO	TOTAL	100%
2018	Pessoal		455.181.811,27	74,00%
	Outras despesas correntes		130.669.871,30	21,24%
	Capital		29.273.144,14	4,76%
TOTAL			615.124.826,71	100%
2019	Pessoal		479.399.536,48	77,63%
	Outras despesas correntes		121.155.996,02	19,61%
	Capital		17.040.215,37	2,76%
TOTAL			617.595.747,87	100%
2020	Pessoal		495.877.114,20	83,55%
	Outras despesas correntes		83.799.280,34	14,13%
	Capital		13.738.253,83	2,32%
TOTAL			593.414.648,37	100%
2021	Pessoal		R\$ 454.901.393,00	86,89%
	Outras despesas correntes		R\$ 63.549.269,00	12,14%
	Capital		R\$ 5.044.111,00	0,96%
TOTAL			R\$ 523.494.773,00	100%
2022	Pessoal		464.542.477,00	86,4%
	Outras despesas correntes		69.714.853,00	12,96%
	Capital		3.437.680,00	0,64%
TOTAL			537.695.010,00	100%

10.2 Indicadores de Gestão – TCU

Os indicadores de Gestão do Tribunal de Contas da União – TCU são um conjunto de indicadores informados anualmente pelas Instituições Federais de Ensino Superior - IFES ao Tribunal por intermédio do Sistema Integrado de Monitoramento, Execução e Controle do Ministério da Educação – SIMEC.

Tabela 91 – Indicadores de Gestão do TCU

DESCRIÇÃO DO INDICADOR	2018	2019	2020	2021	2022
I - Custo corrente / aluno equivalente com HU	23.764,67	24.182,68	22.935,39	23.848,28	28.961,28
II - Custo corrente / aluno equivalente sem HU *	21.116,56	21.872,32	21.399,33	22.173,50	26.986,70
II - Aluno tempo integral / professor	12,46	12,48	11,31	12,62	9,87
III - Aluno tempo integral / funcionário com HU	6,01	5,29	5,27	5,06	5,18
Aluno tempo integral / funcionário sem HU*	8,78	8,95	8,5	7,76	7,86
IV - Funcionário / professor com HU	2,07	2,36	2,14	2,49	1,91
Funcionário / professor sem HU*	1,42	1,39	1,33	1,63	1,26
V - Grau de participação estudantil	0,8	0,75	0,74	0,79	0,67
VI - Grau de envolvimento com a Pós-graduação	0,12	0,13	0,13	0,14	0,15
VII - Conceito CAPES/MEC para a Pós-graduação	3,88	3,83	3,93	3,73	3,86
VIII - Índice de Qualificação do corpo docente	4,54	4,44	4,57	4,77	4,66
IX - Taxa de sucesso na graduação	36,65%	34,74%	37,49%	35,36	30,21

10.3 Indicadores da Gestão Financeira e Contábil

A tabela abaixo apresenta alguns indicadores representativos dos serviços prestados pela Diretoria de Administração Financeira e Contábil – DAFC, como: empenhos emitidos, ordens bancárias, impostos recolhidos por meio de DARF, de guia de recolhimento da união, de guia de previdência social, de notas de lançamento e de notas de sistema.

Tabela 92 – Números da Gestão Financeira e Contábil

INDICADOR	2018	2019	2020	2021	2022
Empenhos emitidos	4.385	4.626	2.676	1.181*	1.146*
Ordens bancárias	10.161	8.800	5.896	5.808	5.575
Impostos recolhidos através de DARF	4.198	3.246	1.882	1.905	2.308
Guia de Recolhimento da União	498	159	135	159	142
Guia da Previdência Social	1.150	1.241	977	999	941
Notas de lançamento	445	306	143	92**	143**
Notas de sistema	10.188	18.204	11.092	10.044	10.962

*Em se tratando de Notas de Empenho emitidas, vale ressaltar que a partir do ano de 2021, a numeração é registrada apenas para empenhos originais, ou seja, as alterações como anulações, cancelamentos e reforços não são computadas estas ficam registradas em uma nova modalidade definida como Registros Orçamentários (RO). Deste modo, vale acrescentar a quantidade de RO's que totalizaram 2.050 na UG: 154042 e 216 na UG: 150218, em 2021.

**Quando é mencionado o termo Nota de Lançamento (NL), verifica-se a substituição de inúmeros procedimentos por mudança de rotina, que foram descontinuadas no SIAFI Grande Porte e migraram para o SIAFI Web. Neste sentido têm-se novas nomenclaturas, como: Lançamentos Patrimoniais (PA) e Registros de Controles (RC), os quais representam, em 2021, 365 registros de lançamentos. Outro aspecto relevante observado é que relação às Listas de Credores (LC) com 1.510 registros e 1.092 Listas de Faturas (LF) executadas no referido exercício. Estas referências não são mencionados na Tabela, porém, são de extrema importância podendo contribuir com maior exatidão aos indicadores de atividades desempenhadas pela DAFC.

10.4 Indicadores de Compras e Almoxarifado

As tabelas abaixo apresentam indicadores relativos aos serviços prestados pela Diretoria de Administração de Material – DAM, tais como: compras por modalidade, pedido e autorizações diversas, de guias de entrada de Aplicação Imediata e Estoque.

Tabela 93 – Modalidade de Licitação

ANO	MODALIDADE DE LICITAÇÃO								RDC	CHAMAMENTO PÚBLICO
	CONVITE	TOMADA DE PREÇOS	PREGÃO	IMPORTAÇÃO	DISPENSA DE LICITAÇÃO	PEDIDO DE MAT./SERVIÇO	AUTORIZAÇÕES DIVERSAS	SUPRIMENTO		
2018	8	5	176	33	1.089	7.198	179	1	-	3
2019	17	6	128	12	559	5.805	165	2	-	3
2020	6	4	29	13	427	2.083	25	-	5	-
2021	1	1	29	7	322	1.340	5	-	4	-
2022	-	1	26	5	38	1.154	8	-	5	1

RDC= Regime Diferenciado de Contratação.

Tabela 94 – Indicadores dos serviços prestados pelo Almoxarifado

ANO	ALMOXARIFADO – ESPECIFICAÇÃO				
	Nº TOTAL DE PEDIDOS	Nº TOTAL DE ITENS	Nº MÉDIO DE ITENS	GUIA DE ENTRADA	
APL. IMEDIATA				ESTOQUE	
2018	8	176	1.089	7.198	7.198
2019	17	128	559	5.805	5.805
2020	6	29	427	2.083	2.083
2021	1	29	322	1.340	1.340
2022	-	26	38	1.154	1.154

10.5 Indicadores do Sistema de Bibliotecas – SIB

10.5.1 Empréstimos e Consultas

A tabela abaixo apresenta o número de empréstimo de livros e de consultas realizados em cada uma das Bibliotecas da FURG.

Tabela 95 - Empréstimos e Consultas no SiB

ANO	2018		2019		2020		2021		2022	
	EMPRÉST.	CONS.	EMPRÉST.	CONS.	EMPRÉST.	CONS.	EMPRÉST.	CONS.	EMPRÉST.	CONS.
B. Central (Carreiros)	58.526	31.421	53.409	30.550	5.916	6.097	1.268	0	25.949	10.937
Saúde	7.178	1.626	6.106	2.820	666	149	204	0	3.180	502
Museu	0	40**	-	-	-	-	0	0	3	0
Sala Verde	242	200**	392	150**	23	-	8	0	144	41
Oceano	545	642	506	550	71	-	16	0	1	0
SVP	2.957	*	3961	519	322	-	31	0	1.042	1



ANO	2018		2019		2020		2021		2022	
TIPO	EMPRÉST.	CONS.	EMPRÉST.	CONS.	EMPRÉST.	CONS.	EMPRÉST.	CONS.	EMPRÉST.	CONS.
SAP	2.918	*	3816	2.731	421	159	10	0	1.017	0
SLS	2.218	*	2541	500*	264	-	37	0	879	70
TOTAL	74.584	33.929	70.731	37.820	7.683	6.405	1.574	0	32.215	11.551

*Não houve a contabilização das consultas; **Número aproximado; ***Com o início do período de contingenciamento da FURG; foram suspensos a circulação e os atendimentos presenciais. Houveram períodos específicos de atendimentos agendamentos durante o ano de 2020, para docentes, discentes de pós graduação e formandos da graduação;

****Seguindo plano de contingência da FURG, durante o ano de 2021, as bibliotecas do SiB permaneceram fechadas ao público, atendendo somente sob agendamento, com isso, não houve consultas aos acervos

10.5.2 Periódicos

Tabela 96 – Consulta a Periódicos

ANO	2018	2019	2020	2021	2022
TIPO	CONSULTA	CONSULTA	CONSULTA	CONSULTA	CONSULTA
B. Central (Carreiros)	392	373	-	-	136
Saúde	9	10**	-	-	3
Museu	-	-	-	-	0
Sala Verde	-	-	-	-	0
Oceano	22	0	-	-	0
SVP	-	9	-	-	0
SAP	5	3	-	-	0
SLS	-	10**	-	-	1
TOTAL	428	405	-	-	140

*No ano de 2016, não houve a contabilização das consultas

**Número aproximado

***Com o início do período de contingenciamento da FURG, foram suspensos a circulação e os atendimentos presenciais

****Seguindo plano de contingência da FURG, durante o ano de 2021, as bibliotecas do SiB permaneceram fechadas ao público, atendendo somente sob agendamento, com isso, não houve consultas aos acervos.

10.5.3 Acervo disponível

A tabela abaixo apresenta o acervo da Biblioteca, em relação aos livros, que se comparado com o ano de 2021, indica um crescimento de 1,63% no número de títulos (991 obras) e de 1,05% no número de exemplares de livros (1.578 exemplares). O número de periódicos teve um aumento de 4,93% (6.036 volumes).

Tabela 97 – Acervo

ACERVO	LIVROS							
ANO	TÍTULOS	EXEMPLARES	PERIÓDICOS	TESES	FOLHETOS	MAPAS	MATERIAIS MULTIMÍDIA ^{2 3}	DEMAIS MATERIAIS
2018	58.331	146.373	81.473	1.575	2.530	302	2.802	16.499
2019	61.728	156.411	104.403	1.197	2.629	353	2.044	18.366
2020	62.400	158.548	105.952	1.168	2.637	353	2.075	18.835
2021	59.813*	150.023*	116.563	1.134	2.421	337	2.065	17.845
2022	60.804	151.601	122.599	1.115	2.243	343	2.122	17.312

¹Foram realizadas correções nos números apresentados no sistema ARGO para migração para o MARC21 e ajustes nas nomenclaturas utilizadas. 2CD-ROM / DVD / Audiobook / Multimídia / Registro Sonoro musical / Registro Sonoro não musical / Vídeo

³A partir de 2019, os materiais multimídia passaram a ser considerados os seguintes tipos de obra: Audiobook / Diapositivo-Slide / Multimídia / Registro Sonoro musical / Registro Sonoro não musical / Vídeo. Os CDs e DVDs, passaram a ser considerados formatos físicos e não mais tipos de obra.

*Houve correção do parâmetro de cálculo de livros no ARGO, passando a considerar o relatório estatístico, tal como era realizado até o ano de 2018.

Obs. No ano de 2018 mudou-se a política de inserção dos periódicos na base do ARGO, passando a ser registrados todos os volumes da coleção. Esse procedimento ainda está em andamento.



10.5.3.1 Livros em Braille

Desde o ano de 2016, o sistema de bibliotecas da FURG conta com obras e exemplares dedicados às pessoas com baixa visão ou cegas. Através do sistema de escrita tátil – o Braille – é possível que os estudantes que necessitem de acessibilidade para desenvolver seus estudos possam utilizar essas obras nas dependências da Biblioteca Central da Instituição. Na tabela 98, são apresentados os livros escritos em Braille. Os primeiros livros em Braille começaram a ser adquiridos pelo SIB em 2016, sendo essas as parciais por ano, divididos em obras e exemplares:

Tabela 98 – Número de livros em Braille

ANO	OBRAS	EXEMPLARES
2018	224	870
2019	201	814
2020	201	814
2021	203	829
2022	208	828

10.5.3.2 Livros Eletrônicos

A tabela abaixo apresenta o quantitativo de livros disponibilizado na forma digital, organizado pelas diferentes áreas, disponibilizado pelo SIB. Os livros eletrônicos encontram-se na Biblioteca Digital do ARGO e nas bases de dados assinadas pelo SIB.

Tabela 99 – Número de Livros Eletrônicos

ÁREA	E-BOOKS (Títulos)				
	2018	2019	2020	2021	2022
Ciências Exatas e da Terra	1.670	1.671	30.795	30.795	28.313
Ciências Biológicas	352	352	7.006	7.006	5.600
Engenharias	644	644	6.401	6.401	5.485
Ciências da Saúde	409	409	13.014	13.014	18.000
Ciências Agrárias	-	-	63	63	3
Ciências Sociais Aplicadas	495	482	11.504*	11.504*	15.330
Ciências Humanas	43	43	18.396	18.396	9.982
Linguística, Letras e Artes	-	-	3.147	3.147	2.601
TOTAL	3.613	3.601	90.326	90.326	85.314

Obs. De 2020 em diante, os livros eletrônicos passaram a ser divididos pela grande área do conhecimento, a partir da tabela do Conselho Nacional de Desenvolvimento Científico e Tecnológico (CNPq).

Fontes de 2022: ARGO, Springer Link e Minha Biblioteca.

*1.925 desses itens estão disponíveis apenas à docentes e discentes da FADIR, pela assinatura da Biblioteca Digital da Saraiva.

10.6 Indicadores da ESANTAR

Nas tabelas abaixo são apresentados os indicadores relativos à ESANTAR quanto ao número de tripulantes e passageiros embarcados para a Antártica, por meio de Transporte, bem como da frota oceanográfica.

10.6.1 Tripulantes e passageiros da Operantar

Tabela 100 – Número de Tripulantes e Passageiros / Meio de Transporte

OPERAÇÃO	ANO	MEIO DE TRANSPORTE	TRIPULANTES	PASSAGEIROS	TOTAL
Operantar XXXVI	2017/2018	Avião	115	551	666
		Navio Maximiano	70	9	79
		Navio Ary Rogel	82	18	100
Operantar XXXVII	2018/2019	Avião	115	630	745
		Navio Maximiano	71	24	95
		Navio Ary Rogel	85	28	113
Operantar XXXVIII	2019/2020	Avião	70	420	490
		Navio Maximiano	63	34	97
		Navio Ary Rogel	77	33	110



OPERAÇÃO	ANO	MEIO DE TRANSPORTE	TRIPULANTES	PASSAGEIROS	TOTAL
OPERANTAR XXXIX	2020/2021	Avião	121	15	136
		Navio Maximiano	103	49	152
		Navio Ary Rogel	100	54	154
OPERANTAR XL	2021/2022	Avião	85	86	171
		Navio Maximiano	70	80	150
		Navio Ary Rogel	74	72	146
OPERANTAR XLI	2022/2023	Avião	75	283	358
		Navio Maximiano	68	65	133
		Navio Ary Rogel	70	13	83

10.6.2 Frota Oceanográfica

Tabela 101 – Indicadores da Frota Oceanográfica – Número de saídas

EMBARCAÇÃO	Nº DE SAÍDAS				
	2018	2019	2020	2021	2022
Navio Oc. Atlântico Sul	6	1	2	2	6
Lancha Larus	55	50	1	0	0
Prof. Moralles e Justino	95	114	4	5	30
Navio Ciências do Mar I	7	32	1	0	16

Tabela 102 – Indicadores da frota Oceanográfica – Número de dias de mar

EMBARCAÇÃO	Nº DE DIAS DE MAR				
	2018	2019	2020	2021	2022
Navio Oc. Atlântico Sul	46	41	52	70	55
Lancha Larus	59	55	13	0	0
Prof. Moralles e Justino	95	111	30	5	25
Navio Ciências do Mar I	21	132	7	0	64

Tabela 103 – Indicadores da frota Oceanográfica – Milhas Náuticas Percorridas

EMBARCAÇÃO	MILHAS NÁUTICAS PRECORRIDAS				
	2018	2019	2020	2021	2022
Navio Oc. Atlântico Sul	1210	3547	7.063	7.430	4243
Lancha Larus	2165,45	1.866	319	0	0
Prof. Moralles e Justino	18.752	11.862	1.150	1.200	-
Navio Ciências do Mar I	1.918	14.498	780	0	3697

Tabela 104 – Indicadores da frota Oceanográfica – Estações de pesquisa

EMBARCAÇÃO	ESTAÇÕES DE PESQUISA				
	2018	2019	2020	2021	2022
Navio Oc. Atlântico Sul	-	-	78	70	84
Lancha Larus	-	-	-	0	0
Prof. Moralles e Justino	171	339	41	14	108
Navio Ciências do Mar I	-	-	-	0	420

Tabela 105 – Indicadores da frota Oceanográfica – Combustível consumido

EMBARCAÇÃO	COMBUSTÍVEL CONSUMIDO (LITROS)				
	2018	2019	2020	2021	2022
Navio Oc. Atlântico Sul	71.400	45.000	78.000	86.500	44.860
Lancha Larus	10.300	9.475	2.410	0	0
Prof. Moralles e Justino	681	835	185	66	358
Navio Ciências do Mar I	25.500	120.400	10.200	0	53.850

10.7 Indicadores do HU

No ano de 2011, o Hospital Universitário, passou a atender aos pacientes exclusivamente pelo Sistema Único de Saúde – SUS e a receber recursos oriundos do Programa de Reestruturação dos Hospitais Universitários – REHUF, destinados à infraestrutura de equipamentos de alta tecnologia e a obras para proporcionar à população um atendimento de qualidade. Em julho de 2015, o HU-FURG passou a integrar a Rede EBSEH, com o estabelecimento de uma gestão compartilhada entre esta e a FURG. No ano de 2019, o HU-FURG passou à gestão plena pela EBSEH.

10.7.1 Ocorrências

A tabela abaixo apresenta as ocorrências no HU em cada Unidade de atendimento. O resultado dos Indicadores de 2020 e 2021 comparados com 2019 demonstram que houve uma redução nas internações devido à pandemia COVID-19 durante o período.

Tabela 106 – Ocorrências do HU

UNIDADE	ANO	PAC/DIA			ÓBITO		Nº DE LEITOS	
		(1)	INTERNAÇÃO	TRANS. INTERNA	ALTA	A (2)	B (3)	
Clín. Médica	2018	16.908	860	80	834	2	102	49
	2019	15.723	1.077	94	1.088	5	137	49
	2020	14.342	1.097	96	1.061	5	84	49
	2021	13.483	917	65	878	7	81	49
	2022	14.539	917	17	854	0	100	49
Clín. Cirúrgica	2018	8.869	1.469	36	1.472	1	9	32
	2019	7.471	1.682	60	1.623	3	7	32
	2020	3.490	337	41	497	1	9	32
	2021	3.404	600	48	433	1	18	32
	2022	7.045	975	3	1.210	1	9	32
Clín. Pediátrica	2018	5.176	675	27	701	0	0	22
	2019	4.139	729	61	723	0	0	22
	2020	2.458	270	20	382	0	1	22
	2021	3.308	543	48	515	0	0	21
	2022	3.974	532	6	666	1	0	18
UTI Neonatal	2018	2.950	82	107	6	7	15	10
	2019	2.742	104	58	29	6	16	10
	2020	3.133	107	94	19	5	9	10
	2021	2.685	34	77	21	4	10	10
	2022	3.251	108	12	70	6	15	10
Maternidade	2018	8.436	2.481	24	2.483	0	0	29
	2019	8.263	2.178	72	2160	0	1	29
	2020	9.038	2.053	41	2.046	0	1	29
	2021	9.696	2.113	50	2.090	0	0	33
	2022	9.967	1.956	31	1.922	0	0	31
SPA	2018	12.100	1.022	1.354	872	34	44	20
	2019	8.545	1.927	1.269	778	16	33	20
	2020	4.408	1.616	1.222	428	32	22	20
	2021	1.542	315	755	161	12	7	26
	2022	4.548	1.091	162	630	10	27	20
UTI Interm. Neonatal	2018	1.516	91	87	96	0	0	8
	2019	1.341	81	46	87	0	0	5
	2020	1.448	83	49	124	0	0	5
	2021	1.300	127	27	126	0	0	5
	2022	1.387	79	11	135	0	0	5
Unidade de Traumatologia	2018	3.343	705	18	707	0	2	12
	2019	3.376	789	12	821	1	3	12
	2020	3.126	628	37	669	0	2	12
	2021	3.570	679	35	686	0	1	12
	2022	2.847	505	9	531	0	0	12

UNIDADE	ANO	PAC/DIA			ÓBITO		Nº DE LEITOS	
		(1)	INTERNAÇÃO	TRANS. INTERNA	ALTA	A (2)	B (3)	
UTI - Geral	2018	1.984	127	140	17	27	77	6
	2019	1.892	88	121	91	10	71	6
	2020	1.602	100	137	75	21	39	6
	2021	1.973	106	97	95	11	77	6
	2022	2.053	51	104	95	5	60	6
Hospital-Dia	2018	601	33	-	31	-	-	2
	2019	1.458	73	-	73	-	-	2
	2020	-	-	-	-	-	-	2
	2021	-	46	-	-	-	-	-
Bloco Cirúrgico- Recuperação	2018	85	18	-	17	-	-	8
	2019	14	11	-	11	-	-	8
	2020	-	-	-	-	-	-	8
	2021	-	59	-	-	-	-	-
	2022	-	-	-	-	-	-	-
Unidade COVID	2021	596	1	19	32	-	9	10
Unidade COVID – LSVP	2021	1.030	5	17	70	1	16	10
Unidade COVID - UTI	2021	731	6	13	49	1	31	10
TOTAL	2018	61.708	7.344	1.868	7.044	72	260	198
	2019	54.964	8.739	1.793	7.484	41	268	195
	2020	43.045	6.291	1.737	5.301	64	167	195
	2021	46.757	5.616	1.446	5.351	48	261	218
	2022	51.716	5.395	3.511	6.150	24	212	210

Obs.: (1) PAC/DIA=Nº de pacientes internados, multiplicado pelo nº de dias de internação, dividido por 365.

(2) Óbito tipo A= Ocorrido antes de contadas 24 horas da internação. (3) Óbito tipo B = ocorrido após transcorridas de 24 horas de internação.

10.7.2 Internações – SUS

A tabela abaixo apresenta o número de internações em cada uma das Unidades de Assistência do HU.

Tabela 107 – Internações SIA-SUS

UNIDADE	2018	2019	2020	2021	2022
Centro Cirúrgico	17	13	3	59	128
Centro Obstétrico	75	23	26	28	0
Clínica Cirúrgica	1.513	1.681	513	600	975
Clínica Médica	931	1.076	1.095	917	55
Clínica Obstétrica	2.387	2.152	2.074	2.113	1.956
Clínica Pediátrica	699	731	386	543	532
Clínica Traumatológica	709	825	704	679	505
Hosp.dia/Doenças Crônicas	0	0	0	0	0
Hospital Dia	30	73	77	46	2
SPA	949	762	445	315	1.091
Uti Geral	123	91	78	106	55
Uti Intermediária /Neonatal	92	82	130	127	79
Uti Neonatal – Canguru	76	82	22	8	1
Uti Neonatal	28	33	25	34	108
Uti Pediátrica	23	43	42	41	92
Ambulatório	4	0	0	0	0
TOTAL	7.656	7.667	5.620	5.616	5.541

10.7.3 Cirurgias

A tabela abaixo apresenta o número de cirurgias realizadas no HU nos últimos cinco anos.

Tabela 108 – Cirurgias

ANO	CENTRO OBSTÉTRICO			CENTRO CIRÚRGICO			CIRURGIAS AMBULATORIAIS	TOTAL GERAL INTERVENÇÕES
	PARTOS NORMAIS	PARTOS CESÁREA	TOTAL	ELETIVAS	URGÊNCIAS	TOTAL		
2018	1.135	909	2.044	2.526	262	2.788	2.145	6.977
2019	1.073	739	1.812	3.168	307	3.475	1.527	6.814
2020	861	827	1.688	1.786	113	1.899	3.086	5.486
2021	851	821	1.672	639	1.093	1.733	3.953	5.642
2022	773	941	1.714	350	1.347	1.697	5.243	6.940

10.7.4 Indicadores Físicos

A tabela abaixo apresenta o quantitativo da produção relacionada ao Banco de Leite Humano.

Tabela 109 – Banco de Leite Humano HU

PERÍODO	2022						
	Atendimento em grupo	Atendimento Individual	Visita domiciliar	Doadoras	Receptores	Leite Humano coletado (L)	Leite Humano distribuído (L)
Janeiro	0	558	40	33	21	26,7	11,6
Fevereiro	0	487	38	46	27	29,5	16,4
Março	0	489	83	48	24	21,4	22,7
Abril	0	506	50	45	19	39,9	21,9
Mai	0	813	68	62	18	49,5	29,3
Junho	0	675	71	53	30	45,1	30,6
Julho	0	825	51	36	35	29,4	30,0
Agosto	0	683	61	43	29	39,5	21,1
Setembro	0	447	59	39	20	26,7	26,4
Outubro	10	947	77	66	31	33,8	20,9
Novembro	6	1.083	65	50	29	35,6	25,3
Dezembro	10	945	73	53	31	32,8	24,1
TOTAL	26	8.458	736	574	314	409,9	280,3

Tabela 110 – Indicadores Físicos do HU

ESPECIFICAÇÃO	2017	2018	2019	2020	2021	2022
Número de leitos	196	203	207	207	218	210
Número de salas cirúrgicas	6	4	5	5	5	5
Número de salas de parto	3	3	3	3	3	3
Número de consultórios	64	71	71	71	74	74
Técnicos administrativos em Educação	381	339	334	295	329	301
Funcionários FAHERG	374	295	4	0	0	0
EBSERH	291	577	708	702	734	941

10.7.5 Consultas Gerais

A tabela abaixo apresenta o resumo das consultas realizadas pelo Hospital Universitário. Para consultas médicas foram consideradas: Consulta médica em atenção especializada, Consulta médica em saúde do trabalhador e Atendimento de urgência em atenção especializada.

Tabela 111 – Consultas Gerais

ANO	TOTAL AMBULATÓRIO			EMERGÊNCIA – SPA			TOTAL GERAL		
	MÉDICAS	OUTRAS	TOTAL	MÉDICAS	OUTRAS	TOTAL	MÉDICAS	OUTRAS	TOTAL
2018	136.092	76.220	212.312	59.642	94.679	154.321	195.734	170.899	366.633
2019	163.927	71.840	235.767	59.073	92.240	151.313	223.000	164.080	387.080
2020	62.412	37.215	99.627	24.239	14.942	39.181	86.651	52.157	138.808
2021	57.018	54.132	111.150	8.655	14.464	23.119	65.673	68.596	134.269
2022	49.254	51.256	100.510	36.277	7.854	44.131	85.531	59.110	144.641
TOTAL	468.703	290.663	759.366	187.886	224.179	412.065	656.589	514.842	1.171.431

10.7.6 Exames Realizados

A tabela abaixo apresenta o número de exames realizados pelo HU nos últimos cinco anos.

Tabela 112 – Exames realizados pelo HU

UNIDADE	2018	2019	2020	2021	2022
Coleta de material	4.400	2.052	447	892	1.243
Diagnóstico em laboratório clínico	447.768	447.657	260.206	376.626	396.224
Diagnóstico por anatomia patológica e citopatologia	6.710	5.307	5.068	7.225	5.327
Diagnóstico por radiologia	31.728	29.379	14.151	14.921	18.935
Diagnóstico por ultrassonografia	5.793	7.397	2.062	2.804	5.430
Diagnóstico por tomografia	8.343	11.693	7.529	6.779	10.755
Diagnóstico por ressonância magnética	164	55	279	834	973

UNIDADE	2018	2019	2020	2021	2022
Diagnóstico por endoscopia	1.493	1.550	810	989	1.384
Diagnóstico por radiologia intervencionista	15	12	11	7	4
Métodos diagnósticos em especialidades	14.846	14.264	5.582	7.555	8.804
Diagnóstico e procedimentos especiais em hemoterapia	2.775	2.872	2.378	1.891	2.930
Diagnóstico por teste rápido	0	0	387	573	1.257
TOTAL	524.035	522.238	298.910	421.096	453.239

10.8 Indicadores de Gestão

Os indicadores do PDI 2019/2022, referentes ao ano de 2022, estão disponíveis nos seguintes links <https://pdi.furg.br/pdi-2019-2022/indicadores-pdi-2019-2022>.

10.9 Despesas de Insumos e de Serviços

A tabela a seguir apresenta a evolução das despesas da FURG nos últimos cinco anos.

Tabela 113 – Evolução das Despesas da FURG

INSUMO		2018	2019	2020	2021	2022
Energia elétrica	Quant. (kw)	8.554.997	5.366.041,09	4.632.770	5.355.759	5.974.354
	Custo (R\$)	7.158.104,64	6.040.488,00	4.058.235,10	5.504.266,83	5.013.395,03
Vigilância terceirizada	Quant. (pessoas)	143	139	122	106	24
	Custo (R\$)	6.969.159,56	5.684.997,00	4.235.596,81	5.624.986,45	7,301,024.01
Portaria e recepção	Quant. (pessoas)	244	112	120	101	15
	Custo (R\$)	6.594.140,13	4.679.948,00	3.801.920,94	4.082.256,33	4,783,450.83
Água	Quant. (m3)	132.981	103.917	82.101	91.622	121.968
	Custo (R\$)	1.407.534,61	945.329,40	785.008,61	924.410,69	1.338.808,62
Telefonia fixa	Custo (R\$)	200.924,05	85.885,13	43.548,52	28.969,51	68,617.38
Telefonia móvel	Custo (R\$)	91.898,19	88.125,18	67.397,83	7.759,77	207,726.37
Gêneros Alimentícios	Custo (R\$)	268.840,02	187.391,00	65.997,03	2.422,36	-
Combustível	Quant. (L)	184.788,73	155.785,48	64.238,93	85.104,34	557.04
	Rodado (Km)	1.440.884	1.191.789	362.535	474.428	852.790
	Custo (R\$)	752.711,07	693.563,99	302.703,22	458.281,35	86.774,91
Limpeza terceirizada	Quantid. (pessoas)	136	50	86	62	8
	Custo (R\$)	6.098.953,76	3.715.803,00	3.246.704,20	3.427.615,13	4.292.729,35
Jardinagem terceirizada	Quant. (pessoas)	12	12	14	11	7
	Custo (R\$)	546.351,21	585.585,10	589.541,61	625.765,95	633.259,68
Copeiragem terceirizada	Quant. (pessoas)	2	2	3	2	-
	Custo (R\$)	58.479,82	66.707,79	69.222,56	62.493,82	-

INSUMO		2018	2019	2020	2021	2022
Contínuos terceirizados	Quant. (pessoas)	7	7	7	7	
	Custo (R\$)	276.957,76	325.796,95	317.969,76	334.083,36	22.182,36
Motoristas terceirizados	Quant. (pessoas)	28	25	27	21	122
	Custo (R\$)	1.620.432,21	1.530.755,00	1.327.034,75	1.352.842,25	1,258,694.39
Gás Especial para Lab.	Custo (R\$)	-	28.681,91	38.351,35	69.344,88	63,473.78
Gás GLP	Custo (R\$)	92.349,62	24.915,16	12.065,33	15.696,90	49,672.50
Manutenção de Veículos	Custo (R\$)	350.128,61	568.402,31	404.151,84	744.660,03	942,541.90
Manutenção Telefônica	Custo (R\$)	139.267,75	157.209,30	143.639,79	144.113,96	146,307.96
Transporte*	Pessoas	427.196,67	530.389,12	46,704.11	-	-
	Frete	0,00	3.328,38	4.758,48	-	-
Hospedagem	Custo (R\$)	61.323,30	68.870,45	22.151,30	3.931,20	24,612.80
Alimentação (RU e lanches)	Custo (R\$)	4.644.927,66	4.942.189,11	1.973.617,35	2.075.846,53	6.379.838,16
Aluguéis	Custo (R\$)	1.092.121,73	142.277,40	633.877,53	733.310,78	858.644,64
Serviço de Almojarifado	Postos	11	5	5	5	-
	Custo (R\$)	175.215,49	106.087,22	104.554,06	108.027,76	-
Serviços terceirizado Almojarifado/Co-peiragem/Contínuos/Patrimônio	Pessoas	-	-	-	-	7
	Custo (R\$)	-	-	-	-	649,615.86
Serviço de Patrimônio	Postos	4	3	3	2	-
	Custo (R\$)	142.359,61	141.262,96	141.541,68	133.728,17	-
Serviços terceirizado de Informática	Postos	5	5	5	2	1
	Custo (R\$)	212.916,33	232.763,00	246.075,96	158.447,52	30.933,89
Serviço de Radiodifusão TV FURG	Postos	7	8	10	10	15
	Custo (R\$)	486.541,85	625.974,70	637.794,55	648.606,01	995.110,57
Serviço de Manutenção Predial**	Pessoas	37	10	26	-	-
	Custo (R\$)	486.541,85	358.863,70	527.662,84	91.753,88	-
Serviço de mão de obra marítima	Custo (R\$)	1.614.349,20	1.154.541,78	1.167.904,57	735.616,95	9.374,70
Serviço de rastreamento / veículos	Custo (R\$)	73.022,04	23.596,63	26.064,52	26.154,72	28.499,92
Serviço terceirizado gerais e zeladoria***	Pessoas	9	21	16	20	30
	Custo (R\$)	825.839,46	753.407,90	845.379,53	1.121.639,76	993.457,53
Serviço de Apoio Adm. ao Museu	Custo (R\$)	400.025,94	502.386,34	510.982,43	509.163,32	536.462,20
Despesas de Correios	Custo (R\$)	207.358,56	216.453,50	86.394,07	71.188,10	153.153,26
Manutenção de ar condicionado	Custo (R\$)	43.847,96	42.555,81	3.802,00	280,00	31.695,00
Recarga de Toner	Custo (R\$)	15.521,20	13.470,56	1.776,74	2.705,75	31.695,00
Locação de Impressoras	Custo (R\$)	459.812,33	288.536,90	112.472,80	172.053,23	170.894.28
Internet	Custo (R\$)	27883,98	33.555,94	21.980,19	9.386,60	14.931,94
Manutenção de elevadores	Custo (R\$)	22.084,92	-	14.239,53	9.493,02	21.515,89

*Não houve esse custo em 2021.

**O contrato foi encerrado em maio de 2021.

*** contrato encerrado em agosto de 2022



Nesta seção, são encontrados indicadores relativos à área construída e a terrenos da FURG, atividades da Prefeitura Universitária, da Coordenação de Gestão Patrimonial e do Biotério Central.

11.1 Área Física Construída

A tabela abaixo apresenta os indicadores relativos à área física construída da FURG por localização. No Campus Rio Grande – Unidade Carreiros está localizada mais de 78% do total da área física construída* pertencente à FURG.

Tabela 114 – Área Física Construída

ÁREA	2018	2019	2020	2021	2022
Campus Rio Grande – Unidade Carreiros	129.970,58	130.322,83	133.474,32	136.278,71	141.256,75
Infraestruturas Viárias – Campus Rio Grande – Unidade Carreiros	69.515,42	69.515,42	70.775,42	70.775,42	70.775,42
Unidade Saúde – Hospital	15.404,24	15.404,24	15.404,24	15.404,24	15.404,24
Unidade Saúde – Área Acadêmica	5.443,83	5.443,83	5.443,83	15.743,83	15.743,83
Museu da Comunicação e SAJ (Prédio da antiga EDGRAF)	512,12	512,12	512,12	512,12	512,12
Rádio Universidade	263,25	263,25	263,25	-	0
Museu Oceanográfico	3.459,55	3.459,55	3.459,55	3.459,55	3.459,55
Centro de Convívio Meninos do Mar	4.917,78	4.917,78	4.917,78	4.917,78	4.917,78
Estação Marinha de Aquacultura	5.290,98	5.290,98	5.290,98	5.290,98	5.290,98
Campus de SAP – Unidade Cidade Alta	1.807,44	1.807,44	1.807,44	1.807,44	1.807,44
Campus de SAP – Unidade Bom Princípio	2.292,44	5.212,19	5.212,19	6.130,17	6.130,17
Campus de SVP	1.851,92	3.999,42	3.999,42	3.999,42	3.999,42
Campus de SLS	784,20	784,20	784,20	855,74	3.999,42
TOTAL	241.513,75	246.933,25	251.344,74	265.438,65	270.416,69

*Incluindo a infraestrutura viária.

11.2 Demonstrativo das Áreas de Terreno (m²)

Tabela 115 – Demonstrativo de áreas de terreno (m²)

TERRENOS	2018	2019	2020	2021	2022
PRÓPRIOS DA FURG					
Campus Rio Grande – Unidade Carreiros	2.270.266,00	2.270.266,00	2.270.266,00	2.270.266,00	2.270.266,00
Unidade Saúde	11.330,64	11.330,64	11.330,64	11.330,64	11.330,64
Outros	140.414,00	140.414,00	140.414,00	140.414,00	140.414,00
Centro de Convívio Meninos do Mar	14.928,00	14.928,00	14.928,00	14.928,00	14.928,00
Campus de SVP	60.000,00	60.000,00	60.000,00	60.000,00	60.000,00
Campus SAP	312.414,97	312.414,97	312.414,97	312.414,97	312.414,97
Campus SLS****	120.000,00	120.000,00	120.000,00	120.000,00	120.000,00
SUBTOTAL	2.929.353,61	2.929.353,61	2.929.353,61	2.929.353,61	2.929.353,61
CEDIDOS À FURG					
Saco do Justino	7.788,00	7.788,00	7.788,00	7.788,00	7.788,00
Ilha da Pólvora	441.869,00	441.869,00	441.869,00	441.869,00	441.869,00
Campus de SAP (atual)	6.000,00	6.000,00	6.000,00	6.000,00	6.000,00
Campus de SLS	987,50	987,50	987,50	987,50	987,50
Oceanário Brasil	1.760.000,00	1.760.000,00	1.760.000,00	1.760.000,00	1.760.000,00
SUBTOTAL	2.216.644,50	2.216.644,50	2.216.644,50	2.216.644,50	2.216.644,50
TOTAL GERAL	5.145.998,11	5.145.998,11	5.145.998,11	5.145.998,11	5.145.998,11

****área doada à FURG em 2017

11.3 Atividades da Prefeitura Universitária – PU

A Prefeitura Universitária é responsável pela manutenção da Infraestrutura nos Campi (Carreiros, SAP, SLS e SVP) referente aos serviços de limpeza e de conservação predial, serviços gerais, jardinagem, manutenção predial e de equipamentos, protocolo, vigilância, portaria e manutenção da frota de veículos.

Tabela 116 – Atividades da PU

SERVIÇOS	2018	2019	2020	2021	2022
Laudos de baixa	763	1.287	406	2.441	2.193
Processos Autuados	11.784	9.980	3.931	3.028	4.289
Km Rodados	1.266.068	1.191.789	362.535	474.428	852.790
Pedidos Multimídia	21	53	8	-	-



11.3.1 Indicadores de Oficinas da Prefeitura Universitária

Tabela 117 – Indicadores Oficinas da PU

OFICINA	SERVIÇOS *		MANUTENÇÃO EQUIP. **	
	SOLICITAÇÕES	ATEND.	SOLICITAÇÕES	ATEND.
Áudio	29	21	1	1
Campi	117	106	16	14
Chaveiro	476	26	-	-
Elétrica ¹	826	302	-	-
Elétrica de Equipamentos ^{***}	71	28	90	86
Eletrônica	2	1	126	68
Hidráulica ¹	770	757	-	-
Horto	234	223	-	-
Limpeza Higienização	156	134	-	-
Logística e Carregadores	374	351	-	-
Manutenção Predial	599	327	-	-
Marcenaria	285	45	254	248
Material COVID-19 ^{****}	19	19	-	-
Mecânica	99	37	77	72
Mecânica de Cadeiras	2	1	210	159
Mecânica de Cortinas e Persianas	434	400	57	57
Ótica	-	-	48	47
Outros ^{****}	87	34	330	330
Refrigeração ^{*****}	105	21	152	92
Telefonia	174	32	56	27
Vidraçaria	132	53	-	-
Zeladoria ^{****}	421	390	-	-
TOTAL	3217	1922	1417	1201

*O indicador "Serviços" refere-se a serviços realizados não atrelados a bens tombados. ** O indicador "Manutenção de Equipamentos" relaciona-se à manutenção de bens com tombamento. ***Oficina com nome modificado de Elétrica de rebobinagem para Elétrica de Equipamentos.

****Oficinas criadas durante o ano de 2021. *****União das Oficinas Refrigeração Split e Refrigeração (c/Split).

1 As pertencem a Diretoria de Obras e a demanda de serviço chega pela aplicação Solicitações no Sistema FURG.

11.4 Gestão Patrimonial

Tabela 118 – Atividades desenvolvidas pela CGP

GESTÃO PATRIMONIAL						
ANO	TERMO DE RESPONSABILIDADE	GUIA DE ENTRADA	TERMO BAIXA	GUIA CARPINTARIA	BENS BAIXADOS	BENS INCORPORADOS
2018	1.567	167	16	15	1.276	9.392
2019	1.419	110	48	10	6.970	8.875
2020	474	70	09	04	844	4.656
2021	339	30	11	03	2482	1833
2022	862	74	44	04	3018	5229


11.5 Atividades desenvolvidas no Biotério Central

O Biotério Central presta assistência técnica no âmbito de suas competências em 9 instalações com animais vivos na FURG, disponibiliza insumos para manutenção de roedores, e auxilia/orienta as unidades, sempre que requerido, no processo de compra de animais de laboratório para experimentação nos biotérios de experimentação da Instituição.

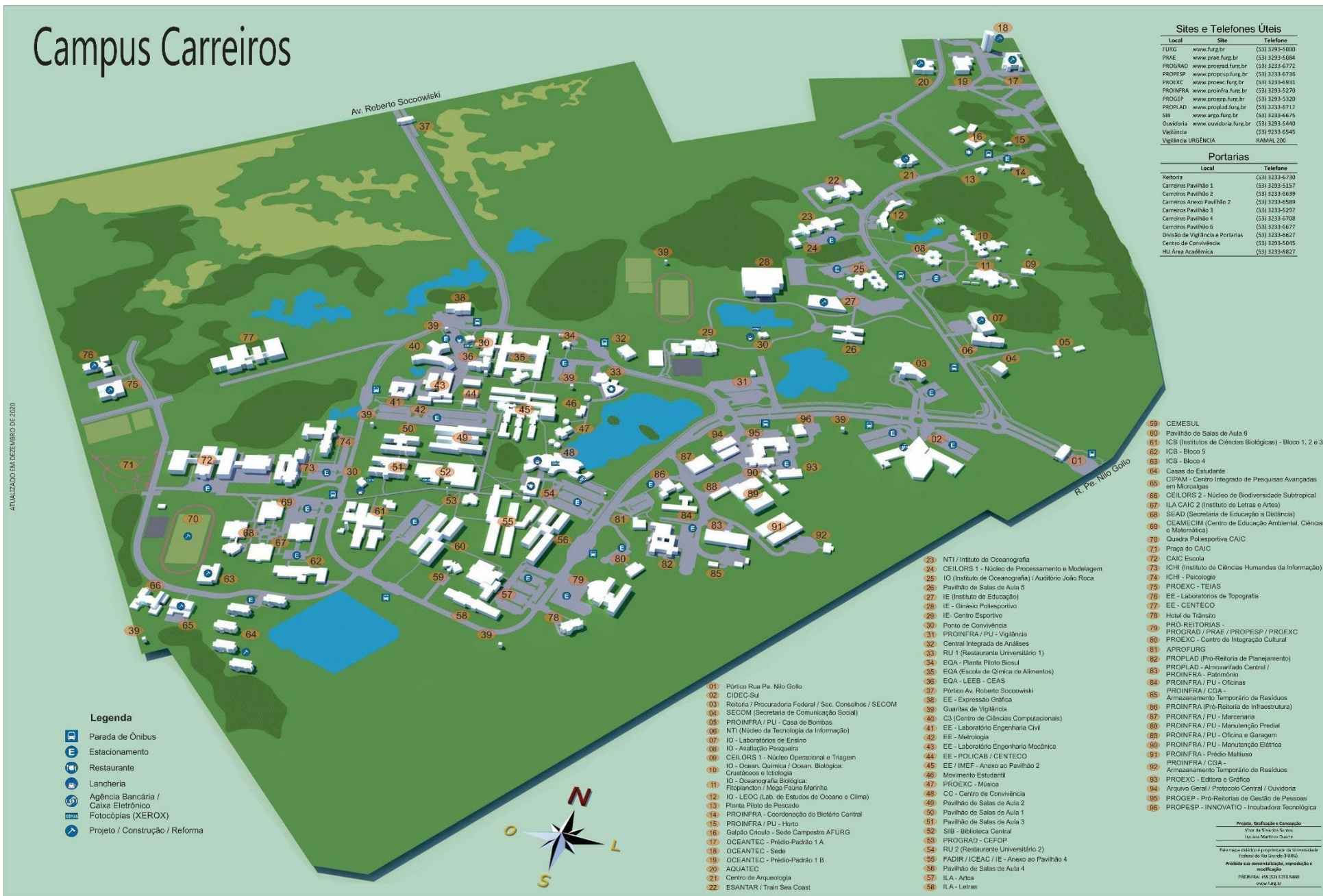
A tabela abaixo apresenta o resumo das atividades desenvolvidas no Biotério Central da FURG e seus quantitativos.

Tabela 119 – Atividades do Biotério Central

ANO	Locais Sob Responsabilidade Técnica (animais vivos)	Fornecimento de Animais de Laboratório (roedores)	Aquisição de Insumos (maravalha/ração) para Roedores (Kg/Ano)	Orientação a Comunidade Com Relação a Animais Errantes	Esterilização/ Recuperação De Animais Errantes
2018	10	448	n/a	60	30
2019	9	130	n/a	70	36
2020	9	110	400	62	52
2021	9	180	200	67	58
2022	10	132	-	82	55



Campus Carreiros



ATUALIZADO EM DEZEMBRO DE 2020

Legenda

- Parada de Ônibus
- Estacionamento
- Restaurante
- Lancheria
- Agência Bancária / Caixa Eletrônico
- Fotocópias (XEROX)
- Projeto / Construção / Reforma

- 01 Pórtico Rua Pe. Nilo Gollo
- 02 CIDEC-Sul
- 03 Reitoria / Procuradoria Federal / Sec. Conselhos / SECOM
- 04 SECOM (Secretaria de Comunicação Social)
- 05 PROINFRA / PU - Casa de Bombas
- 06 NTI (Núcleo de Tecnologia da Informação)
- 07 IO - Laboratórios de Ensino
- 08 IO - Avaliação/Pesquisa
- 09 CEILORS 1 - Núcleo Operacional e Trânsito
- 10 IO - Ocean. Química / Ocean. Biológicas: Crustáceos e Ictiologia
- 11 IO - Oceanografia Biológica: Fitoplâncton / Mega Fauna Marinha
- 12 IO - LEOC (Lab. de Estudos de Oceano e Clima)
- 13 Planta Piloto de Pescaço
- 14 PROINFRA - Coordenação do Biotério Central
- 15 PROINFRA / PU - Horto
- 16 Galpão Crioulo - Sede Campestro AFURG
- 17 OCEANTEC - Prédio-Padrão 1 A
- 18 OCEANTEC - Sede
- 19 OCEANTEC - Prédio-Padrão 1 B
- 20 AQUATEC
- 21 Centro de Arqueologia
- 22 ESANTAR / Train Sea Coast

- 23 NTI / Instituto de Oceanografia
- 24 CEILORS 1 - Núcleo de Processamento e Modelagem
- 25 IO (Instituto de Oceanografia) / Auditório João Roca
- 26 Pavilhão de Salas de Aula 5
- 27 IE (Instituto de Educação)
- 28 IE - Ginásio Poliesportivo
- 29 IE - Centro Esportivo
- 30 Ponto de Convivência
- 31 PROINFRA / PU - Vigilância
- 32 Central Integrada de Análises
- 33 RU 1 (Restaurante Universitário 1)
- 34 EDA - Planta Piloto Biosul
- 35 EDA (Escola de Ciências de Alimentos)
- 36 EDA - LEEB - CEAS
- 37 Pórtico Av. Roberto Soccoowski
- 38 EE - Expressão Gráfica
- 39 Guarnições de Vigilância
- 40 C3 (Centro de Ciências Computacionais)
- 41 EE - Laboratório Engenharia Civil
- 42 EE - Metalurgia
- 43 EE - Laboratório Engenharia Mecânica
- 44 EE - POLICAB / CENTECCO
- 45 EE / IMEF - Anexo ao Pavilhão 2
- 46 Movimento Estudantil
- 47 PROEXC - Música
- 48 CC - Centro de Convivência
- 49 Pavilhão de Salas de Aula 2
- 50 Pavilhão de Salas de Aula 1
- 51 Pavilhão de Salas de Aula 3
- 52 SIB - Biblioteca Central
- 53 PROGRAD - CEFOP
- 54 RU 2 (Restaurante Universitário 2)
- 55 FADIR / ICEAC / IE - Anexo ao Pavilhão 4
- 56 Pavilhão de Salas de Aula 4
- 57 ILA - Atlas
- 58 ILA - Letras

Sites e Telefones Úteis

Local	Sítio	Telefone
FURG	www.furg.br	(51) 3293-5000
PRAE	www.prae.furg.br	(51) 3293-5084
PROGRAD	www.prograd.furg.br	(51) 3293-6772
PROFOP	www.profop.furg.br	(51) 3293-6735
PROEXC	www.proexc.furg.br	(51) 3293-6531
PROINFRA	www.proinfra.furg.br	(51) 3293-5270
PROGEP	www.progep.furg.br	(51) 3293-5320
PROPLAD	www.proplad.furg.br	(51) 3293-6713
Sis	www.arco.furg.br	(51) 3293-6675
Ouvidoria	www.ouvidoria.furg.br	(51) 3293-5440
Vigilância		(51) 9233-6545
Vigilância URGÊNCIA		RAMAL 200

Portarias

Local	Telefone
Reitoria	(51) 3293-6730
Carreiros Pavilhão 1	(51) 3293-5157
Carreiros Pavilhão 2	(51) 3293-5639
Carreiros Anexo Pavilhão 2	(51) 3293-6589
Carreiros Pavilhão 3	(51) 3293-5297
Carreiros Pavilhão 4	(51) 3293-6708
Carreiros Pavilhão 5	(51) 3293-6677
Divisão de Vigilância e Portarias	(51) 3293-6627
Centro de Convivência	(51) 3293-5045
HU Área Acadêmica	(51) 3293-8827

- 59 GEMESUL
- 60 Pavilhão de Salas de Aula 6
- 61 ICB (Instituto de Ciências Biológicas) - Bloco 1, 2 e 3
- 62 ICB - Bloco 5
- 63 ICB - Bloco 4
- 64 Casas do Estudante
- 65 CIPAM - Centro Integrado de Pesquisas Avançadas em Microalgas
- 66 CEILORS 2 - Núcleo de Biodiversidade Subtropical
- 67 ILA CAIC 2 (Instituto de Letras e Artes)
- 68 SEAD (Secretaria de Educação a Distância)
- 69 CEAMECIM (Centro de Educação Ambiental, Ciências e Matemática)
- 70 Quadra Poliesportiva CAIC
- 71 Praça do CAIC
- 72 CAIC Escola
- 73 ICHI (Instituto de Ciências Humanas da Informação)
- 74 ICHI - Psicologia
- 75 PROEXC - TEIAS
- 76 EE - Laboratórios de Topografia
- 77 EE - CENTECCO
- 78 Hotel da Trânsito
- 79 PRO-REITORIAS - PROGRAD / PRAE / PROFOP / PROEXC
- 80 PROEXC - Centro de Integração Cultural
- 81 APROFURG
- 82 PROPLAD (Pró-Reitoria de Planejamento)
- 83 PROPLAD - Almoxarifado Central / PROINFRA - Patrimônio
- 84 PROINFRA / PU - Oficinas
- 85 PROINFRA / CGA - Armazenamento Temporário de Resíduos
- 86 PROINFRA (Pró-Reitoria de Infraestrutura)
- 87 PROINFRA / PU - Iluminaristas
- 88 PROINFRA / PU - Manutenção Predial
- 89 PROINFRA / PU - Oficina e Garagem
- 90 PROINFRA / PU - Manutenção Elétrica
- 91 PROINFRA - Prédio Multiuso
- 92 PROINFRA / CGA - Armazenamento Temporário de Resíduos
- 93 PROEXC - Editora e Gráfica
- 94 Arquivo Geral / Protocolo Central / Ouvidoria
- 95 PROGEP - Pró-Reitorias de Gestão de Pessoas
- 96 PROFOP - INNOVATIO - Incubadora Tecnológica

Projeto, Graficação e Censuração
 Vitor de Souza dos Santos
 Luciano Marinho Duarte

Foto: www.furg.br e propriedade da Universidade Federal de Rio Grande (FURG)

Proibida sua reprodução, modificação e distribuição

FURG/FURG - 151 3293-5400
 www.furg.br